PALLAVOLO FLORENS VIGEVANO

VIVA VOLLEY

Le “Tigri” di Vigevano

# Yearbook 2015/2016
# Re Marcello
# Pallavolo Florens Vigevano
# Serie B1 Femminile



a cura di Roberto Casati
rilevazioni statistiche di Roberto Salesio
fotografie di Roberto Casati

**www.pallavoloflorens.it**

Associazione sportiva dilettantistica
V.Rosselli 35 - 27029 VIGEVANO PV
Telefono 0381 81200
P.IVA 01241660180 - Cod.fisc. 94002680182
e-mail info@pallavoloflorens.it
sito www.pallavoloflorens.it

## La struttura societaria

Enrico Borgatti - Presidente onorario
Calogero Piparo - Presidente
Claudio Sala - Vice Presidente e General Manager

Fabio Ricci - Direttore sportivo
Milena Crespi - Segretaria
Fulvio Bianchi - Medico sociale
Michela Viola - Consigliere esterno

Roberto Salesio - Dirigente accompagnatore prima squadra e scoutman
Roberta Scarpante - Dirigente responsabile settore provinciale e under
Brunella Avalle - Dirigente responsabile settore maschile e minivolley
Roberto Campari - Dirigente responsabile approvvig. materiale sanitario
Roberto Casati - Dirigente responsabile sito web e book fotografici
Giovanni Terzo - Dirigente tecnico gestione palestre
Silvio Sala - addetto stampa

In piedi, da sinistra: Marco Bernardini, Andrea Giannini, Caterina Valdieri, Giulia Arioli, Federica Garbet, Alice Martini, Claudia Crotti, Silvia Bruzzone, Fabio Ricci, Roberto Salesio, Moustafa Omar. Sedute, da sinistra: Alice Coatti, Giulia Prencipe, Martina Olmo, Alessandra Chiodini.

## Sponsor 2015-2016

RE MARCELLO s.r.l.

CR COMPAGNIE RIUNITE

acustica TECNOLOGIE PER L'UDITO

2G Automation s.r.l.
Studio, progettazione, realizzazione sistemi per l'automazione industriale
www.2g-auto.com
info@2g-auto.com

MBC srl
LAVORAZIONE CALZATURE conto terzi
VIA LOMELLINA 36
27025 GAMBOLO' - PV

Cottony

NUOVA TECNOTHERM

INFORMATICA 90 S.r.l.

# La squadra

## Giulia Arioli
Ruolo: Opposto
Anno: 1989
Curriculum sportivo:
2014-2016 Florens Vigevano
2012-2014 Red Volley Villata
2011-2012 Tradate Volley
2010-2011 Verona Volley
2009-2010 Casale Monferrato
2008-2009 Omega San Donà
2003-2008 ProPatria Milano

**Stagione 2015-2016**
Presenze a referto/giocate 26/13
Punti totali 32
Punti battuta 1
Punti muro 10

## Giulia Prencipe
Ruolo: Libero
Anno: 1991
Curriculum sportivo:
2014-2015 Volley Trecate
2012-2014 Igor Novara
2010-2012 Red Volley Villata
2008-2010 Asystel Novara

**Stagione 2015-2016**
Presenze a referto/giocate 26/26
Punti totali 0
Punti battuta 0
Punti muro 0

## Martina Olmo
Ruolo: Palleggiatrice
Anno: 1997
Curriculum sportivo:
2014-2015 Junior Casale Monf.
2013-2014 Volley Trecate
2010-2013 Agil Volley

**Stagione 2015-2016**
Presenze a referto/giocate 26/12
Punti totali 2
Punti battuta 2
Punti muro 0

## Federica Garbet
Ruolo: Centrale
Anno: 1988
Curriculum sportivo:
2014-2015 Pall.Hermaea Olbia
2013-2014 Pall. Monza
2012-2013 Volley Mazzano
2011-2012 Pallavolo Flero
2010-2011 Volley Ancona
2009-2010 Volley Carnago
2008-2009 AICS Combitras Forlì
2003-2008 Pall. Teodora Ravenna
**Stagione 2015-2016**
Presenze a referto/giocate 26/26
Punti totali 195
Punti battuta 15
Punti muro 55

## Alessandra Chiodini
Ruolo: Schiacciatrice
Anno: 1994
Curriculum sportivo:
2014-2015 Volley Castellanza
2012-2014 ProPatria Milano
2010-2012 Futura Volley Busto

**Stagione 2015-2016**
Presenze a referto/giocate 26/22
Punti totali 101
Punti battuta 9
Punti muro 12

## Claudia Crotti
Ruolo: Centrale
Anno: 1987
Curriculum sportivo:
2013-2015 Volley Castellanza
2012-2013 Volley Caserta
2011-2012 Red Volley Villata
2010-2011 Volley Legnano
2009-2010 Pall. Reggio Emilia
2005-2009 Pall. Villa Cortese

**Stagione 2015-2016**
Presenze a referto/giocate 26/22
Punti totali 254
Punti battuta 32
Punti muro 53

## Silvia Bruzzone
Ruolo: Palleggiatrice
Anno: 1992
Curriculum sportivo:
2014-2015 Albenga Volley
2013-2014 Red Volley Villata
2012-2013 Snoopy Pesaro
2011-2012 Volley Cub Busnago
2010-2011 Futura Volley Busto
2008-2010 ProPatria Milano

**Stagione 2015-2016**
Presenze a referto/giocate 26/26
Punti totali 136
Punti battuta 40
Punti muro 49

## Alice Martini
Ruolo: Schiacciatrice
Anno: 1987
Curriculum sportivo:
2013-2015 Trentino Rosa Volley
2012-2013 Volley Mazzano
2011-2012 Pallavolo Flero
2010-2011 AACV Genova
2009-2010 Conero Volley Ancona
2008-2009 Lupa Piacenza
2007-2008 Crovegli Cadelbosco
2003-2007 Casale Monferrato .....
**Stagione 2015-2016**
Presenze a referto/giocate 26/26
Punti totali 423
Punti battuta 22
Punti muro 26

**Caterina Valdieri**
Ruolo: Banda
Anno: 1982
Curriculum sportivo:
2003-2015 Florens Vigevano
2001-2003 Sanmartinese Trecate
2000-2001 Matuzia Sanremo

**Stagione 2015-2016**
Presenze a referto/giocate 26/26
Punti totali 162
Punti battuta 19
Punti muro 12

**Alice Coatti**
Ruolo: Centrale
Anno: 1989
Curriculum sportivo:
2014-2015 Pall. Monza
2013-2014 Volley Tremestieri
2012-2013 Pall. Pinerolo
2011-2012 Cuatto Giaveno Volley
2008-2011 Asti Volley
2007-2008 Villar Perosa
2005-2007 Pall. Volvera

**Stagione 2015-2016**
Presenze a referto/giocate 26/26
Punti totali 305
Punti battuta 14
Punti muro 8

**Marco Bernardini**
Ruolo: Allenatore
Curriculum sportivo:
1996-2015 Florens Vigevano

**Fabio Ricci**
Ruolo: Vice-Allenatore
Curriculum sportivo:
2011-2015 Florens Vigevano

**Roberto Salesio**
Ruolo: Scout-man
Curriculum sportivo:
2002-2015 Florens Vigevano

**Andrea Giannini**
Ruolo: Preparatore Atletico

AndreaGiannini.com
Sports Editor & Professional Coach

# Le squadre avversarie

## LPM PALLAVOLO MONDOVI'

Formazione:
Lugli Lara, Rinaldi Roberta, Costamagna Angelica, Cane Federica, Martina Chiara, Dhimitriadhi Karola, Borgogno Chiara, Bruno Monica, Stomeo Debora, Rolando Elena, Gallesio Francesca, Maido Federica, Camperi Aurora.
Allenatore Maurizio Venco, Vice Emanuele Rubaldo.

# BRE BANCA CUNEO VOLLEY

Formazione:
Baiocco Alessandra, Facendola Angela, Brignone Chiara, Brero Lara, Torchio Giulia, Millesimo Valeria, Bertiglia Benedetta, Borgna Enrica, Aliberti Anna, Gili Eleonora, Giometti Diana, Bonifazi Lidia. Allenatore Ebana Andrea, ViceAllenatore Beccaria Vania.

# IGOR VOLLEY TRECATE

Formazione:
Anzanello Sara, Marangon Martina, Rastelli Rachele, Gulli Marta, Courroux Romina, Bosetti Chiara, Bartesaghi Giulia, Boglio Martina, Masciullo Laura, Rivetti Nicoletta, Schirò Charlotte, Zannoni Giorgia, Mabilo Noura, Miolo Celeste, Tajè Sara, Bosio Francesca. Allenatore Matteo Ingratta, Vice Valeria Alberti.

# COLLEGNO VOLLEY CUS TORINO

Formazione:
Colletta Simona, Bogliani Marianna, Ortolani M.Elena, Gobbo Daniela, Mirandola Beatrice, Fiorio Cristina, Barutello Ilaria, Di Maulo Erica, Fragonas Elisa, Bertolotto Nadia, Valli Greta, Zauri Rosanna, Carrè Vittoria, Capano Laura. Allenatore Bertini Vittorio, Vice Bonessa Fulvio.

# EUROSPIN FORD SARA PINEROLO

Formazione:
Gabrieli Elena, Tonello Viola, Povolo Martina, Franco Elisa, Giai Silvia, Sghedoni Valentina, Garrone Giorgia, Vokshi Roneda, Bocchino Alice, Ponzio Alice, Borri Maurizia, Corazza Ilaria, Nardoianni Valentina, Allenatore Cristiano Mucciolo, Vice Paolo Bernardinello.

# PAVIA VOLLEY

Formazione:
Ricciardi Michela, Radovanovic Nevena, Fanzini Caterina, Della Canonica Alessia, Kim Mi-Na, Vidal Helena, Angelini Sara, Kebe Anna, Baragioli Marta, Casoli Alessandra, Civardi Valentina, Nasari Federica. Allenatore Bernardo Guadalupi, Vice Guido Marangi.

# TECNOTEAM ALBESE

Formazione:
Daniela Bottinelli, Giulia Citterio, Giulia Magnano, Clara De Cortes, Parini Sveva, Monica Acquistapace, Marika Bonetti, Martina Losa, Valeria Boscolo Nata, Vanessa Galigani, Elisa Lancellotti, Martina Piazza, Valentina Danielli. Allenatore Luciano Villa, Vice Cristian Boccalupo.

# BRACCO PROPATRIA MILANO

Formazione:
Fusari Carlotta, Bettini Rebecca, Colombo Sasha, Puce Cristiana, Traballi Gaia, Venturini Giorgia, Guglielmi Lucia, Giobbe Valentina, Tenti Beatrice, Piccoli Anna, Bassani Caterina, Sollazzo Ilaria. Allenatore Daniele Polito, Vice Davide Grifasi.

# UNENDO YAMAMAY BUSTO ARSIZIO

Formazione:
Bellanca Caterina, Lualdi Lucrezia, Ragazzo Federica, Cicolini Alessia, Varone Carla, Zarri Elisa, Peruzzo Virginia, Fantini Caterina, Buiatti Sofia, Farina Vittoria, Sartori Benedetta, Provenzi Luna, Pernozzoli Sara, Colombano Sara, Badini Beatrice, Negretti Beatrice, Belli Marina, Mazzotti Bianca. Allenatore Lucchini Matteo, Vice Rondanini Alessandro.

# SAB GRIMA IRGE VARESE

Formazione:
Peonia Dora, Rania Valentina, Gobbi Monica, Sala Silvia, Colombo Chiara, Agostini Chiara, Moraghi Simona, Francesconi Beatrice, Ardo Cristina, Civita Giorgia, Roncato Marta, Elli Clarissa. Allenatore Maiocchi Giordano, Vice Allenatore Ludovico Francesco.

# PROGETTO VOLLEY ORAGO

Formazione:
Gerosa Camilla, Bonelli Asia, Fiore Federica, Ratti Sonia, Giordano Benedetta, Corti Greta, Blasi Sophie, Faverzani Federica, Ghezzi Martina, Imperiali Lucia, Brussino Michela, Parrini Eleonora, Bellinetto Daniela, Cuccinello Cristina, Perinelli Giorgia, Tessari Anna, Bucciarelli Bianca, Giammarusto Aurora, Allenatore Franca Bardelli, Vice Simone Mazza.

# PROPERZI VOLLEY LODI

Formazione:
Benedetta Bruno, Bernocchi Greta, Giulia Bellè, Leila Bottaini, Cecilia Nicolini, Giorgia Arcuri, Annachiara Cantamessa, Lucrezia Stefani, Francesca Indoni, Ottavia Boffi. Barbara Gorzonio, Serena Zingaro. Allenatore Gianfranco Milano, Vice Matteo Moriggi.

# PALLAVOLO ALFIERI CAGLIARI

Formazione:
Trabucchi Gloria, Orro Sara, Gargiulo Elena, Sanna Noemi, Prestanti Angela, Gaido Guillermina, Calì Valentina, Dimitrova Proletka, Marongiu Federica, Ghezzi Erika, Milocco Isabella, Sanna Silvia, Kus Izabela. Allenatore Andrea Loi, Vice-Allenatore Luigi Ventura.

# Regular Season 2014/2015

1° Giornata Andata

## Tabellino

| | |
|---|---|
| **FLORENS VIGEVANO** | **3** |
| **UNENDO YAMAMAY BUSTO A** | **0** |

| | | | |
|---|---|---|---|
| **Incontro** | 1 | **Spettatori** | |
| **Data** | 17/10/2015 | **Incasso** | |
| **Orario** | 18.00.00 | **Impianto** | PALBONOMI |
| **Città** | VIGEVANO | | |

| Set | Durata | Punteggi parziali | | | Finali |
|---|---|---|---|---|---|
| 1 | 0.26 | 8 -2 | 16-7 | 21-12 | **25-16** |
| 2 | 0.24 | 6 -8 | 16-10 | 21-12 | **25-13** |
| 3 | 0.23 | 8 -2 | 16-4 | 21-7 | **25-14** |
| | 1.13 | | | | 75-43 |

**Arbitri** 1 SPINELLI 2 BARBAGALLO

### FLORENS V.

| | | Set 1 | 2 | 3 | 4 | 5 | Voto | Punti Tot | BP | V-P | Battuta Tot | Err | Pt | Ricezione Tot | Err | Pos% | (Prf%) | Attacco Tot | Err | Mur | Pt | Pt% | Mu Pt |
|---|---|---|---|---|---|---|---|---|---|---|---|---|---|---|---|---|---|---|---|---|---|---|---|
| 1 | CHIODINI | | | | | | · | · | · | · | · | · | · | · | · | · | · | · | · | · | · | · | · |
| 3 | CROTTI | 3 | 5 | 3 | | | 6.6 | 11 | 7 | +8 | 10 | 1 | 2 | · | · | · | · | 10 | 1 | · | 5 | 50% | 4 |
| 7 | COATTI | 4 | 6 | 4 | | | 6.5 | 13 | 6 | +11 | 11 | · | 1 | · | · | · | · | 22 | 1 | 1 | 12 | 55% | · |
| 8 | GARBET | 6 | 2 | 6 | | | 6.1 | 7 | 4 | +4 | 10 | 1 | 1 | · | · | · | · | 9 | 2 | · | 5 | 56% | 1 |
| 9 | ARIOLI | | | | | | · | · | · | · | · | · | · | · | · | · | · | · | · | · | · | · | · |
| 10 | MARTINI | 2 | 4 | 2 | | | 5.7 | 11 | 8 | +5 | 17 | 1 | 2 | 8 | · | 50% | ( 50%) | 29 | 1 | 4 | 9 | 31% | · |
| 11 | OLMO | | | | | | · | · | · | · | · | · | · | · | · | · | · | · | · | · | · | · | · |
| 12 C | VALDIERI | 5 | 1 | 5 | | | 5.7 | 7 | 5 | +6 | 11 | · | 1 | 15 | · | 53% | ( 47%) | 21 | 1 | · | 6 | 29% | · |
| 13 | BRUZZONE | 1 | 3 | 1 | | | 6.3 | 6 | 5 | +3 | 15 | 3 | 3 | · | · | · | · | 4 | · | · | 3 | 75% | · |
| 17 L | PRENCIPE | | | | | | · | · | · | -1 | · | · | · | 13 | 1 | 46% | ( 23%) | · | · | · | · | · | · |
| *Totali squadra* | | | | | | | | **55** | **35** | **+36** | **74** | **6** | **10** | **36** | **1** | **50%** | **( 39%)** | **95** | **6** | **5** | **40** | **42%** | **5** |

| Punti vinti: | Bat | Att | Mur | Er.Av | | | | | | | | | | | | |
|---|---|---|---|---|---|---|---|---|---|---|---|---|---|---|---|---|
| Set 1 | 1 | 15 | 1 | 8 | 25 | 2 | 1 | 12 | · | 58% | ( 50%) | 38 | 1 | 2 | 15 | 39% | 1 |
| Set 2 | 4 | 11 | 1 | 9 | 24 | 1 | 4 | 11 | · | 55% | ( 36%) | 31 | 3 | 2 | 11 | 35% | 1 |
| Set 3 | 5 | 14 | 3 | 3 | 25 | 3 | 5 | 13 | 1 | 38% | ( 31%) | 26 | 2 | 1 | 14 | 54% | 3 |

**Allenatore** BERNARDINI MARCO

**Assistente** RICCI FABIO

### UNENDO YAMAMAY

| | | Set 1 | 2 | 3 | 4 | 5 | Voto | Punti Tot | BP | V-P | Battuta Tot | Err | Pt | Ricezione Tot | Err | Pos% | (Prf%) | Attacco Tot | Err | Mur | Pt | Pt% | Mu Pt |
|---|---|---|---|---|---|---|---|---|---|---|---|---|---|---|---|---|---|---|---|---|---|---|---|
| 2 | LUALDI | 5 | 5 | | | | 5.6 | 3 | · | -1 | 5 | · | · | 12 | 2 | 42% | ( 25%) | 18 | 1 | 1 | 3 | 17% | · |
| 4 | CICOLINI | | | | | | · | · | · | · | · | · | · | · | · | · | · | · | · | · | · | · | · |
| 7 | PERUZZO | 2 | 2 | 2 | | | 5.5 | 7 | 2 | -7 | 12 | 2 | 1 | 27 | 8 | 33% | ( 26%) | 30 | 2 | 2 | 6 | 20% | · |
| 10 | FARINA | 4 | 4 | 5 | | | 6.1 | 7 | 2 | +2 | 5 | · | · | 5 | 3 | · | · | 15 | 2 | · | 4 | 27% | 3 |
| 12 L | PROVENZI | | | | | | · | · | · | · | · | · | · | · | · | · | · | · | · | · | · | · | · |
| 13 | PERNOZZOLI | | | 3 | | | 6.3 | 2 | 2 | · | 5 | 1 | · | · | · | · | · | 2 | · | 1 | 1 | 50% | 1 |
| 15 | BADINI | 6 | 6 | 6 | | | 6.4 | 5 | · | +3 | 4 | 1 | · | · | · | · | · | 9 | · | 1 | 5 | 56% | · |
| 16 L | NEGRETTI | | | | | | · | · | · | -3 | · | · | · | 23 | 3 | 43% | ( 35%) | · | · | · | · | · | · |
| 17 | BELLI | 3 | 3 | 4 | | | · | 3 | 2 | -3 | 5 | 4 | · | · | · | · | · | 5 | 2 | · | 2 | 40% | 1 |
| 18 | MAZZOTTI | 1 | 1 | 1 | | | 5.7 | 4 | 3 | -1 | 8 | · | · | 1 | · | · | · | 14 | 5 | · | 4 | 29% | · |
| *Totali squadra* | | | | | | | | **31** | **11** | **-10** | **44** | **8** | **1** | **68** | **16** | **35%** | **( 26%)** | **93** | **12** | **5** | **25** | **27%** | **5** |

| Punti vinti: | Bat | Att | Mur | Er.Av | | | | | | | | | | | | |
|---|---|---|---|---|---|---|---|---|---|---|---|---|---|---|---|---|
| Set 1 | · | 11 | 2 | 3 | 16 | 4 | · | 23 | 2 | 39% | ( 30%) | 42 | 4 | 1 | 11 | 26% | 2 |
| Set 2 | · | 7 | 2 | 4 | 14 | 3 | · | 23 | 8 | 35% | ( 26%) | 29 | 6 | 1 | 7 | 24% | 2 |
| Set 3 | 1 | 7 | 1 | 5 | 14 | 1 | 1 | 22 | 6 | 32% | ( 23%) | 22 | 2 | 3 | 7 | 32% | 1 |

**Allenatore** MATTEO LUCCHINI

**Assistente**

### *FLORENS VIGEVANO*

| Punti P in Diff | |
|---|---|
| *6* | +8 |
| *5* | +5 |
| *4* | +6 |
| *3* | +8 |
| *2* | -1 |
| *1* | +6 |

*Ricezioni* 36
*Punti CP* 20
Ogni 1.8 Ricezioni 1 Punto

*Battute* 74
*Punti BP* 35
Ogni 2.11 Battute 1 Break Point

### *UNENDO YAMAMAY BUSTO ARSIZIO*

*Ricezioni* 68
*Punti CP* 20
Ogni 3.4 Ricezioni 1 Punto

*Battute* 44
*Punti BP* 11
Ogni 4 Battute 1 Break Point

| Punti P in Diff | |
|---|---|
| *6* | -3 |
| *5* | -5 |
| *4* | -7 |
| *3* | -2 |
| *2* | -6 |
| *1* | -4 |

### *CAMBIO PALLA DIRETTO*

*1° ATTACCO DOPO RICEZIONE POSITIVA (+#)*

| Errori | Murati | Punti | Tot | Tot | Punti | Murati | Errori |
|---|---|---|---|---|---|---|---|
| 1 | 1 | 44% | 18 | 24 | 25% | 1 | 2 |

*1° ATTACCO DOPO RICEZIONE NEGATIVA (-!)*

| Errori | Murati | Punti | Tot | Tot | Punti | Murati | Errori |
|---|---|---|---|---|---|---|---|
| 1 | 1 | 30% | 10 | 16 | 25% | 0 | 3 |

### *CONTRATTACCO*

| Errori | Murati | Punti | Tot | Tot | Punti | Murati | Errori |
|---|---|---|---|---|---|---|---|
| 4 | 3 | 43% | 67 | 52 | 29% | 4 | 7 |

| | | | |
|---|---|---|---|
| **BP** | Break point | **Pt** | Punti |
| **Err** | Errore | **Mur** | Murato |
| **Pos%** | Positiva +# | **Prf** | Perfetto |
| **V-P** | Vinti - Persi | **n** | Pallegg iniziale |
| **n** | Rotazione iniziale | | |
| ▭ | Entrato | ◯ | Prima Batt |

Software:
Data Project S.r.l.
www.dataproject.com

Data Volley 2007 Professional - PALLAVOLO FLORENS VIGEVANO - Rilevatori: ROBY


11
RE MARCELLO

12
14
9

17

MARTINI
10
TERNOTHERM

MARTINI
10
MBC SRL

9
13

# Regular Season 2014/2015

2° Giornata Andata

## Tabellino

| | |
|---|---|
| **FLORENS VIGEVANO** | **1** |
| **ALFIERI CAGLIARI** | **3** |

| | | | |
|---|---|---|---|
| **Incontro** | 2 | **Spettatori** | |
| **Data** | 25/10/2015 | **Incasso** | |
| **Orario** | 15.30.00 | **Impianto** | PALESTRA CONIBI |
| **Città** | CAGLIARI | | |

**Arbitri**

| Set | Durata | Punteggi parziali | | | Finali |
|---|---|---|---|---|---|
| 1 | 0.29 | 7 -8 | 16-13 | 21-15 | **26-24** |
| 2 | 0.28 | 8 -4 | 12-16 | 17-21 | **18-25** |
| 3 | 0.24 | 7 -8 | 10-16 | 10-21 | **16-25** |
| 4 | 0.31 | 6 -8 | 13-16 | 19-21 | **24-26** |
| | 1.52 | | | | 84-100 |

### FLORENS V.

| | | Set 1 | 2 | 3 | 4 | 5 | Voto | Punti Tot | BP | V-P | Battuta Tot | Err | Pt | Ricezione Tot | Err | Pos% | (Prf%) | Attacco Tot | Err | Mur | Pt | Pt% | Mu Pt |
|---|---|---|---|---|---|---|---|---|---|---|---|---|---|---|---|---|---|---|---|---|---|---|---|
| 1 | CHIODINI | | | | | | · | 2 | 1 | -1 | 5 | · | · | 4 | 1 | 25% | ( 25%) | 10 | 2 | · | 1 | 10% | 1 |
| 3 | CROTTI | 3 | 3 | 5 | 3 | | 6.1 | 8 | 2 | +4 | 16 | 1 | · | · | · | · | · | 11 | 2 | 1 | 5 | 45% | 3 |
| 7 | COATTI | 4 | 4 | 6 | 4 | | 5.5 | 13 | 6 | +5 | 10 | 1 | 2 | · | · | · | · | 39 | 6 | 1 | 11 | 28% | · |
| 8 | GARBET | 6 | 6 | 2 | 6 | | 6 | 6 | 5 | +1 | 8 | · | · | · | · | · | · | 14 | 2 | 3 | 1 | 7% | 5 |
| 9 | ARIOLI | | | | | | · | 1 | · | +1 | 1 | · | · | · | · | · | · | 2 | · | · | 1 | 50% | · |
| 10 | MARTINI | 2 | 2 | 4 | 2 | | 5.6 | 16 | 6 | +6 | 16 | 3 | 2 | 35 | 1 | 60% | ( 29%) | 43 | 3 | 3 | 13 | 30% | 1 |
| 11 | OLMO | | | | | | · | · | · | · | 2 | · | · | · | · | · | · | · | · | · | · | · | · |
| 12 C | VALDIERI | 5 | 5 | 1 | 5 | | 5.5 | 6 | 2 | -1 | 11 | 2 | · | 8 | · | 62% | ( 25%) | 28 | 4 | 1 | 6 | 21% | · |
| 13 | BRUZZONE | 1 | 1 | 3 | 1 | | 5.3 | 3 | 1 | -3 | 16 | 2 | 1 | · | · | · | · | 6 | 4 | · | 1 | 17% | 1 |
| 17 L | PRENCIPE | | | | | | · | · | · | -5 | · | · | · | 43 | 5 | 63% | ( 40%) | · | · | · | · | · | · |
| *Totali squadra* | | | | | | | | **55** | **23** | **+7** | **85** | **9** | **5** | **90** | **7** | **60%** | **( 33%)** | **153** | **23** | **9** | **39** | **25%** | **11** |

| *Punti vinti:* | *Bat* | *Att* | *Mur* | *Er.Av* | | | | | | | | | | | | |
|---|---|---|---|---|---|---|---|---|---|---|---|---|---|---|---|---|
| Set 1 | 4 | 13 | 2 | 7 | 25 | 2 | 4 | 21 | 2 | 71% | ( 38%) | 35 | 4 | 2 | 13 | 37% | 2 |
| Set 2 | · | 9 | 1 | 8 | 19 | 1 | · | 23 | 2 | 52% | ( 17%) | 39 | 8 | 1 | 9 | 23% | 1 |
| Set 3 | 1 | 6 | 3 | 6 | 16 | 3 | 1 | 23 | 2 | 57% | ( 30%) | 38 | 5 | 4 | 6 | 16% | 3 |
| Set 4 | · | 11 | 5 | 8 | 25 | 3 | · | 23 | 1 | 61% | ( 48%) | 41 | 6 | 2 | 11 | 27% | 5 |

**Allenatore** BERNARDINI MARCO
**Assistente** RICCI FABIO

### ALFIERI CAGLIARI

| | | Set 1 | 2 | 3 | 4 | 5 | Voto | Punti Tot | BP | V-P | Battuta Tot | Err | Pt | Ricezione Tot | Err | Pos% | (Prf%) | Attacco Tot | Err | Mur | Pt | Pt% | Mu Pt |
|---|---|---|---|---|---|---|---|---|---|---|---|---|---|---|---|---|---|---|---|---|---|---|---|
| 1 | TRABUCCHI | 3 | 3 | 3 | 3 | | 5.8 | 2 | · | · | 13 | 1 | · | · | · | · | · | 3 | 1 | · | 2 | 67% | · |
| 2 | ORRO | | | | | | · | · | · | -2 | 5 | 2 | · | · | · | · | · | · | · | · | · | · | · |
| 3 | GARGIULO | | | 1 | 1 | | 5.6 | 4 | 2 | +2 | 19 | · | 1 | 24 | 1 | 62% | ( 50%) | 12 | · | 1 | 3 | 25% | · |
| 4 | SANNA | | | | | | · | · | · | · | · | · | · | · | · | · | · | · | · | · | · | · | · |
| 5 | PRESTANTI | | | | | | · | · | · | · | · | · | · | · | · | · | · | · | · | · | · | · | · |
| 6 | GAIDO | 6 | | | | | · | 1 | · | -1 | 3 | · | · | · | · | · | · | 7 | 1 | 1 | 1 | 14% | · |
| 7 | CALI | | 6 | 6 | 6 | | 5.5 | 8 | 3 | -3 | 13 | 1 | · | 1 | 1 | · | · | 30 | 6 | 3 | 8 | 27% | · |
| 8 C | DIMITROVA | 2 | 2 | 2 | 2 | | 6.6 | 16 | 9 | +15 | 13 | · | 1 | · | · | · | · | 25 | 1 | · | 12 | 48% | 3 |
| 9 L | MARONGIU | | | | | | · | · | · | -3 | · | · | · | 24 | 3 | 50% | ( 38%) | · | · | · | · | · | · |
| 10 | GHEZZI | 1 | 1 | | | | 5.9 | 7 | 4 | · | 8 | 2 | 2 | 15 | 2 | 60% | ( 47%) | 16 | 3 | · | 4 | 25% | 1 |
| 11 | MILOCCO | 4 | 4 | 4 | 4 | | 6 | 20 | 10 | +10 | 18 | 1 | · | 11 | 1 | 64% | ( 36%) | 55 | 5 | 3 | 17 | 31% | 3 |
| 13 | SANNA | | | | | | · | · | · | · | · | · | · | 1 | · | 100% | · | · | · | · | · | · | · |
| 17 | KUS | 5 | 5 | 5 | 5 | | 6 | 10 | 7 | +2 | 8 | 2 | 1 | · | · | · | · | 16 | 3 | 3 | 7 | 44% | 2 |
| *Totali squadra* | | | | | | | | **68** | **35** | **+20** | **100** | **9** | **5** | **76** | **8** | **58%** | **( 42%)** | **164** | **20** | **11** | **54** | **33%** | **9** |

| *Punti vinti:* | *Bat* | *Att* | *Mur* | *Er.Av* | | | | | | | | | | | | |
|---|---|---|---|---|---|---|---|---|---|---|---|---|---|---|---|---|
| Set 1 | 1 | 15 | 2 | 6 | 25 | 4 | 1 | 23 | 4 | 61% | ( 39%) | 37 | 3 | 2 | 15 | 41% | 2 |
| Set 2 | 1 | 14 | 1 | 9 | 24 | 1 | 1 | 18 | · | 61% | ( 44%) | 48 | 7 | 1 | 14 | 29% | 1 |
| Set 3 | 2 | 11 | 4 | 8 | 25 | 2 | 2 | 13 | 1 | 54% | ( 38%) | 39 | 4 | 3 | 11 | 28% | 4 |
| Set 4 | 1 | 14 | 2 | 9 | 26 | 2 | 1 | 22 | 3 | 55% | ( 45%) | 40 | 6 | 5 | 14 | 35% | 2 |

**Allenatore** LOI ANDREA
**Assistente** VENTURA LUIGI

| *FLORENS VIGEVANO* | *ALFIERI CAGLIARI* |
|---|---|

| *Punti* P | in Diff |
|---|---|
| 6 | +1 |
| 5 | -9 |
| 4 | +5 |
| 3 | -13 |
| 2 | -3 |
| 1 | +1 |

*Ricezioni* 90
*Punti CP* 32
Ogni 2.81 Ricezioni 1 Punto

*Battute* 85
*Punti BP* 23
Ogni 3.7 Battute 1 Break Point

*CAMBIO PALLA DIRETTO*

*1° ATTACCO DOPO RICEZIONE POSITIVA (+#)*

| *Errori* | *Murati* | *Punti* | *Tot* | *Tot* | *Punti* | *Murati* | *Errori* |
|---|---|---|---|---|---|---|---|
| 6 | 7 | 28% | 54 | 43 | 42% | 4 | 6 |

*1° ATTACCO DOPO RICEZIONE NEGATIVA (-!)*

| *Errori* | *Murati* | *Punti* | *Tot* | *Tot* | *Punti* | *Murati* | *Errori* |
|---|---|---|---|---|---|---|---|
| 6 | 0 | 14% | 22 | 20 | 20% | 3 | 4 |

*CONTRATTACCO*

| *Errori* | *Murati* | *Punti* | *Tot* | *Tot* | *Punti* | *Murati* | *Errori* |
|---|---|---|---|---|---|---|---|
| 11 | 2 | 27% | 77 | 101 | 32% | 4 | 10 |

*Ricezioni* 76
*Punti CP* 33
Ogni 2.3 Ricezioni 1 Punto

*Battute* 100
*Punti BP* 35
Ogni 2.86 Battute 1 Break Point

| *Punti* P | in Diff |
|---|---|
| 6 | +8 |
| 5 | -1 |
| 4 | +7 |
| 3 | +17 |
| 2 | -3 |
| 1 | -11 |

**BP** Break point **Pt** Punti
**Err** Errore **Mur** Murato
**Pos%** Positiva +# **Prf** Perfetto
**V-P** Vinti - Persi **n** Pallegg iniziale
**n** Rotazione iniziale
Entrato ◯ Prima Batt

Software:
Data Project S.r.l.
www.dataproject.com

Data Volley 2007 Professional - PALLAVOLO FLORENS VIGEVANO - Rilevatori: ROBY

# Regular Season 2015/16

3° Giornata Andata

## Tabellino

| | |
|---|---|
| **FLORENS VIGEVANO** | **3** |
| **LPM PALLAVOLO MONDOVI** | **1** |

| | | | |
|---|---|---|---|
| **Incontro** | 3 | **Spettatori** | |
| **Data** | 31/10/2015 | **Incasso** | |
| **Orario** | 18.00.00 | **Impianto** | PALBONOMI |
| **Città** | VIGEVANO | | |

**Arbitri**

| Set | Durata | Punteggi parziali | | | Finali |
|---|---|---|---|---|---|
| 1 | 0.30 | 8 -5 | 16-15 | 20-21 | **25-23** |
| 2 | 0.27 | 8 -5 | 16-13 | 21-17 | **25-20** |
| 3 | 0.30 | 8 -5 | 15-16 | 19-21 | **22-25** |
| 4 | 0.24 | 8 -6 | 16-12 | 21-13 | **25-17** |
| | 1.51 | | | | 97-85 |

### FLORENS V.

| | | Set 1 | 2 | 3 | 4 | 5 | Voto | Punti Tot | BP | V-P | Battuta Tot | Err | Pt | Ricezione Tot | Err | Pos% | (Prf%) | Attacco Tot | Err | Mur | Pt | Pt% | Mu Pt |
|---|---|---|---|---|---|---|---|---|---|---|---|---|---|---|---|---|---|---|---|---|---|---|---|
| 1 | CHIODINI | | | | | | · | 4 | 2 | +4 | 1 | · | · | · | · | · | · | 8 | · | · | 4 | 50% | · |
| 3 | CROTTI | 3 | 5 | 5 | 5 | | 6.5 | 14 | 5 | +11 | 23 | · | 3 | 1 | · | · | · | 14 | 1 | 2 | 10 | 71% | 1 |
| 7 | COATTI | 4 | 6 | 6 | 6 | | 5.7 | 11 | 4 | +8 | 8 | · | · | · | · | · | · | 43 | 2 | 1 | 11 | 26% | · |
| 8 | GARBET | 6 | 2 | 2 | 2 | | 6.6 | 11 | 5 | +8 | 20 | 1 | 1 | · | · | · | · | 13 | 1 | 1 | 8 | 62% | 2 |
| 9 | ARIOLI | | | | | | · | · | · | · | · | · | · | · | · | · | · | · | · | · | · | · | · |
| 10 | MARTINI | 2 | 4 | 4 | 4 | | 5.6 | 15 | 8 | +1 | 12 | 4 | · | 28 | 2 | 61% | ( 39%) | 45 | 6 | 2 | 15 | 33% | · |
| 11 | OLMO | | | | | | · | · | · | -1 | 4 | 1 | · | · | · | · | · | · | · | · | · | · | · |
| 12 C | VALDIERI | 5 | 1 | 1 | 1 | | 5.7 | 12 | 6 | +9 | 10 | · | 1 | 8 | · | 62% | ( 12%) | 41 | 2 | 1 | 10 | 24% | 1 |
| 13 | BRUZZONE | 1 | 3 | 3 | 3 | | 6.5 | 11 | 10 | +8 | 19 | · | 5 | · | · | · | · | 9 | 3 | · | 3 | 33% | 3 |
| 17 L | PRENCIPE | | | | | | · | · | · | -3 | · | · | · | 45 | 3 | 80% | ( 56%) | · | · | · | · | · | · |
| *Totali squadra* | | | | | | | | **78** | **40** | **+45** | **97** | **6** | **10** | **82** | **5** | **71%** | **( 45%)** | **173** | **15** | **7** | **61** | **35%** | **7** |

| *Punti vinti:* | *Bat* | *Att* | *Mur* | *Er.Av* | | | | | | | | | | | | |
|---|---|---|---|---|---|---|---|---|---|---|---|---|---|---|---|---|
| Set 1 | 2 | 13 | 3 | 7 | 25 | 2 | 2 | 22 | · | 82% | ( 45%) | 50 | 7 | 3 | 13 | 26% | 3 |
| Set 2 | 3 | 15 | 2 | 5 | 24 | 1 | 3 | 18 | 2 | 61% | ( 39%) | 41 | 4 | 1 | 15 | 37% | 2 |
| Set 3 | 2 | 14 | 2 | 4 | 23 | 2 | 2 | 24 | 2 | 71% | ( 42%) | 43 | 1 | 3 | 14 | 33% | 2 |
| Set 4 | 3 | 19 | · | 3 | 25 | 1 | 3 | 18 | 1 | 67% | ( 56%) | 39 | 3 | · | 19 | 49% | · |

**Allenatore** BERNARDINI MARCO
**Assistente** RICCI FABIO

### LPM PALLAVOLO M

| | | Set 1 | 2 | 3 | 4 | 5 | Voto | Punti Tot | BP | V-P | Battuta Tot | Err | Pt | Ricezione Tot | Err | Pos% | (Prf%) | Attacco Tot | Err | Mur | Pt | Pt% | Mu Pt |
|---|---|---|---|---|---|---|---|---|---|---|---|---|---|---|---|---|---|---|---|---|---|---|---|
| 1 | LUGLI | 4 | 5 | | | | 5.5 | 6 | 2 | +2 | 10 | · | · | 6 | · | 83% | ( 83%) | 21 | 2 | 2 | 5 | 24% | 1 |
| 2 | RINALDI | 3 | 4 | 6 | 6 | | 5.5 | 6 | 2 | +1 | 10 | · | 1 | 2 | 1 | 50% | ( 50%) | 21 | 3 | 1 | 5 | 24% | · |
| 4 | COSTAMAGNA | | | | | | · | · | · | · | · | · | · | · | · | · | · | · | · | · | · | · | · |
| 8 | CANE | | | | | | 5.6 | 4 | 2 | · | 10 | · | 2 | · | · | · | · | 11 | 3 | 1 | 2 | 18% | · |
| 9 | MARTINA | | | | | | · | 1 | 1 | +1 | · | · | · | · | · | · | · | 1 | · | · | · | · | 1 |
| 10 | DHIMITRIADHI | 1 | 2 | 1 | 1 | | 6 | 19 | 8 | +8 | 9 | 2 | · | 39 | 4 | 72% | ( 51%) | 45 | 3 | 2 | 18 | 40% | 1 |
| 11 | BORGOGNO | 5 | 6 | 2 | 2 | | 6.2 | 13 | 7 | +9 | 13 | 1 | 1 | · | · | · | · | 25 | 2 | · | 8 | 32% | 4 |
| 12 | BRUNO | 2 | 3 | 5 | 5 | | 6.1 | 5 | 3 | +5 | 13 | · | 1 | · | · | · | · | 13 | · | · | 4 | 31% | · |
| 13 | STOMEO | 6 | 1 | 3 | 3 | | 6 | 2 | 1 | · | 14 | · | · | · | · | · | · | 4 | 2 | · | 2 | 50% | · |
| 14 L | ROLANDO | | | | | | · | · | · | -5 | · | · | · | 31 | 5 | 61% | ( 19%) | · | · | · | · | · | · |
| 15 | GALLESIO | | | | | | · | · | · | · | · | · | · | · | · | · | · | · | · | · | · | · | · |
| 18 | CAMPERI | | | 4 | 4 | | 6 | 7 | 2 | +2 | 7 | 1 | · | 12 | 3 | 50% | ( 42%) | 15 | · | 1 | 7 | 47% | · |
| *Totali squadra* | | | | | | | | **63** | **28** | **+23** | **86** | **4** | **5** | **90** | **13** | **66%** | **( 41%)** | **156** | **15** | **7** | **51** | **33%** | **7** |

| *Punti vinti:* | *Bat* | *Att* | *Mur* | *Er.Av* | | | | | | | | | | | | |
|---|---|---|---|---|---|---|---|---|---|---|---|---|---|---|---|---|
| Set 1 | · | 11 | 3 | 9 | 23 | 1 | · | 23 | 2 | 74% | ( 52%) | 42 | 6 | 3 | 11 | 26% | 3 |
| Set 2 | 2 | 12 | 1 | 5 | 21 | 3 | 2 | 23 | 4 | 78% | ( 57%) | 39 | 2 | 2 | 12 | 31% | 1 |
| Set 3 | 2 | 17 | 3 | 3 | 24 | · | 2 | 21 | 3 | 57% | ( 24%) | 43 | 4 | 2 | 17 | 40% | 3 |
| Set 4 | 1 | 11 | · | 5 | 18 | · | 1 | 23 | 4 | 52% | ( 30%) | 32 | 3 | · | 11 | 34% | · |

**Allenatore** VENCO MAURIZIO
**Assistente** RUBADO MASSIMO

| *FLORENS VIGEVANO* | *LPM PALLAVOLO MONDOVI* |
|---|---|

| *Punti* | *P in Diff* |
|---|---|
| *6* | -5 |
| *5* | +4 |
| *4* | · |
| *3* | -2 |
| *2* | +9 |
| *1* | +8 |

| | |
|---|---|
| *Ricezioni* | 82 |
| *Punti CP* | 38 |

Ogni 2.16 Ricezioni 1 Punto

| | |
|---|---|
| *Battute* | 97 |
| *Punti BP* | 40 |

Ogni 2.42 Battute 1 Break Point

*CAMBIO PALLA DIRETTO*

*1° ATTACCO DOPO RICEZIONE POSITIVA (+#)*

| *Errori* | *Murati* | *Punti* | *Tot* | *Tot* | *Punti* | *Murati* | *Errori* |
|---|---|---|---|---|---|---|---|
| 4 | 2 | 41% | 58 | 59 | 39% | 3 | 6 |

*1° ATTACCO DOPO RICEZIONE NEGATIVA (-!)*

| *Errori* | *Murati* | *Punti* | *Tot* | *Tot* | *Punti* | *Murati* | *Errori* |
|---|---|---|---|---|---|---|---|
| 1 | 0 | 13% | 15 | 11 | 18% | 1 | 1 |

*CONTRATTACCO*

| *Errori* | *Murati* | *Punti* | *Tot* | *Tot* | *Punti* | *Murati* | *Errori* |
|---|---|---|---|---|---|---|---|
| 10 | 5 | 35% | 100 | 86 | 30% | 3 | 8 |

| | |
|---|---|
| *Ricezioni* | 90 |
| *Punti CP* | 35 |

Ogni 2.57 Ricezioni 1 Punto

| | |
|---|---|
| *Battute* | 86 |
| *Punti BP* | 28 |

Ogni 3.07 Battute 1 Break Point

| *Punti* | *P in Diff* |
|---|---|
| *6* | -2 |
| *5* | · |
| *4* | -2 |
| *3* | +5 |
| *2* | -4 |
| *1* | -6 |

**BP** Break point **Pt** Punti
**Err** Errore **Mur** Murato
**Pos%** Positiva +# **Prf** Perfetto
**V-P** Vinti - Persi **n** Pallegg iniziale
**n** Rotazione iniziale
Entrato ◯ Prima Batt

Software:
Data Project S.r.l.
www.dataproject.com

Data Volley 2007 Professional - PALLAVOLO FLORENS VIGEVANO - Rilevatori: ROBY

# Regular Season 2015/16

4° Giornata Andata

## Tabellino

| | |
|---|---|
| **FLORENS VIGEVANO** | **2** |
| **EUROSPIN FORDSARA P.** | **3** |

| | | | |
|---|---|---|---|
| **Incontro** | 4 | **Spettatori** | |
| **Data** | 07/11/2015 | **Incasso** | |
| **Orario** | 18.00.00 | **Impianto** | PALABONOMI |
| **Città** | VIGEVANO | | |

**Arbitri** 1 DONATI 2NAVA

| Set | Durata | Punteggi parziali | | | Finali |
|---|---|---|---|---|---|
| 1 | 0.26 | 7 -8 | 11-16 | 18-21 | **20-25** |
| 2 | 0.26 | 6 -8 | 16-10 | 21-10 | **25-17** |
| 3 | 0.29 | 8 -3 | 16-9 | 21-14 | **25-20** |
| 4 | 0.28 | 7 -8 | 13-16 | 18-21 | **21-25** |
| 5 | 0.15 | 2 -5 | 2 -10 | 5 -12 | **7 -15** |
| | 2.04 | | | | 98-102 |

### FLORENS V.

| | | Set 1 | 2 | 3 | 4 | 5 | Voto | Punti Tot | BP | V-P | Battuta Tot | Err | Pt | Ricezione Tot | Err | Pos% | (Prf%) | Attacco Tot | Err | Mur | Pt | Pt% | Mu Pt |
|---|---|---|---|---|---|---|---|---|---|---|---|---|---|---|---|---|---|---|---|---|---|---|---|
| 1 | CHIODINI | | | | | | · | · | · | -1 | 1 | · | · | 1 | 1 | · | · | 4 | · | · | · | · | · |
| 3 | CROTTI | 5 | 5 | 3 | 5 | 5 | 6.3 | 15 | 9 | +11 | 12 | · | 2 | 1 | · | 100% | (100%) | 21 | 2 | 2 | 10 | 48% | 3 |
| 7 | COATTI | 6 | 6 | 4 | 6 | 6 | 5.5 | 7 | 3 | +1 | 5 | · | · | · | · | · | · | 44 | 5 | 1 | 7 | 16% | · |
| 8 | GARBET | 2 | 2 | 6 | 2 | 2 | · | 6 | 1 | +5 | 23 | · | · | · | · | · | · | 8 | 1 | · | 4 | 50% | 2 |
| 9 | ARIOLI | | | | | | · | 1 | · | +1 | 2 | · | · | · | · | · | · | 1 | · | · | 1 | 100% | · |
| 10 | MARTINI | 4 | 4 | 2 | 4 | 4 | 6 | 19 | 9 | +5 | 13 | 4 | · | 39 | 3 | 44% | ( 21%) | 44 | 3 | 4 | 16 | 36% | 3 |
| 11 | OLMO | | | | | | · | · | · | · | 5 | · | · | · | · | · | · | · | · | · | · | · | · |
| 12 C | VALDIERI | 1 | 1 | 5 | 1 | 1 | 5.7 | 9 | 5 | +1 | 12 | · | 1 | 17 | 5 | 65% | ( 41%) | 25 | 3 | · | 8 | 32% | · |
| 13 | BRUZZONE | 3 | 3 | 1 | 3 | 3 | 5.9 | 8 | 5 | +3 | 25 | 1 | 3 | · | · | · | · | 9 | 4 | · | 3 | 33% | 2 |
| 17 L | PRENCIPE | | | | | | · | · | · | -3 | · | · | · | 31 | 3 | 77% | ( 55%) | · | · | · | · | · | · |
| *Totali squadra* | | | | | | | | **65** | **32** | **+23** | **98** | **5** | **6** | **89** | **12** | **60%** | **( 37%)** | **156** | **18** | **7** | **49** | **31%** | **10** |

| | Punti vinti: | Bat | Att | Mur | Er.Av | | | | | | | | | | | | |
|---|---|---|---|---|---|---|---|---|---|---|---|---|---|---|---|---|---|
| | Set 1 | 1 | 9 | 3 | 7 | 21 | 2 | 1 | 20 | 4 | 45% | ( 30%) | 24 | 3 | 3 | 9 | 38% | 3 |
| | Set 2 | 1 | 12 | 3 | 9 | 24 | 1 | 1 | 16 | 1 | 56% | ( 19%) | 38 | 4 | · | 12 | 32% | 3 |
| **Allenatore** BERNARDINI MARCO | Set 3 | 4 | 13 | 1 | 7 | 25 | · | 4 | 19 | 2 | 74% | ( 47%) | 38 | 2 | 1 | 13 | 34% | 1 |
| **Assistente** RICCI FABIO | Set 4 | · | 12 | 2 | 7 | 21 | 2 | · | 20 | 2 | 70% | ( 60%) | 33 | 5 | 1 | 12 | 36% | 2 |
| | Set 5 | · | 3 | 1 | 3 | 7 | · | · | 14 | 3 | 50% | ( 21%) | 23 | 4 | 2 | 3 | 13% | 1 |

### EUROSPIN F.

| | | Set 1 | 2 | 3 | 4 | 5 | Voto | Punti Tot | BP | V-P | Battuta Tot | Err | Pt | Ricezione Tot | Err | Pos% | (Prf%) | Attacco Tot | Err | Mur | Pt | Pt% | Mu Pt |
|---|---|---|---|---|---|---|---|---|---|---|---|---|---|---|---|---|---|---|---|---|---|---|---|
| 1 | GABRIELI | 4 | 3 | 4 | | | 6.3 | 9 | 5 | +7 | 7 | 1 | · | · | · | · | · | 10 | · | 1 | 6 | 60% | 3 |
| 2 | TONELLO | 1 | 6 | 1 | 4 | 4 | 6.4 | 12 | 5 | +8 | 11 | 1 | · | 1 | · | 100% | · | 20 | · | 2 | 9 | 45% | 3 |
| 4 | POVOLO | | | | | | · | · | · | · | · | · | · | · | · | · | · | · | · | · | · | · | · |
| 5 | FRANCO | | | | 1 | 1 | · | 1 | 1 | +1 | 16 | · | 1 | · | · | · | · | · | · | · | · | · | · |
| 6 L | GIAI | | | | | | · | · | · | -4 | · | · | · | 24 | 4 | 67% | ( 33%) | · | · | · | · | · | · |
| 7 | SGHEDONI | | | | 5 | 5 | 6.8 | 2 | 2 | -1 | 6 | 1 | 1 | · | · | · | · | 3 | 2 | · | 1 | 33% | · |
| 8 | GARRONE | | | | | | · | · | · | · | · | · | · | · | · | · | · | · | · | · | · | · | · |
| 10 | VOKSCI | 5 | 4 | 5 | | | 5.5 | 9 | 4 | -2 | 10 | 3 | 2 | · | · | · | · | 31 | 7 | 1 | 7 | 23% | · |
| 11 | BOCCHINO | | | | | | · | · | · | · | · | · | · | · | · | · | · | · | · | · | · | · | · |
| 12 | PONZIO | 2 | 1 | 2 | | | 5.4 | 1 | 1 | -1 | 7 | 1 | · | · | · | · | · | 3 | 1 | · | 1 | 33% | · |
| 13 | BORRI | 3 | 2 | 3 | 6 | 6 | 5.5 | 9 | 2 | +1 | 16 | 1 | 1 | 35 | 3 | 57% | ( 29%) | 32 | 2 | 2 | 8 | 25% | · |
| 14 | CORAZZA | 6 | 5 | 6 | 3 | 3 | 5.7 | 26 | 12 | +9 | 16 | 4 | 2 | 33 | 3 | 55% | ( 18%) | 60 | 7 | 3 | 24 | 40% | · |
| 15 | NARDOIANNI | | | | 2 | 2 | 6.1 | 10 | 2 | +7 | 13 | 1 | 1 | · | · | · | · | 20 | 1 | 1 | 9 | 45% | · |
| *Totali squadra* | | | | | | | | **79** | **34** | **+25** | **102** | **13** | **8** | **93** | **10** | **59%** | **( 26%)** | **179** | **20** | **10** | **65** | **36%** | **6** |

| | Punti vinti: | Bat | Att | Mur | Er.Av | | | | | | | | | | | | |
|---|---|---|---|---|---|---|---|---|---|---|---|---|---|---|---|---|---|
| | Set 1 | 3 | 14 | 3 | 5 | 24 | 4 | 3 | 19 | 2 | 68% | ( 32%) | 33 | 3 | 3 | 14 | 42% | 3 |
| | Set 2 | 1 | 11 | · | 5 | 18 | 2 | 1 | 23 | 2 | 57% | ( 35%) | 44 | 7 | 3 | 11 | 25% | · |
| **Allenatore** MUCCIOLO CRISTIANO | Set 3 | · | 17 | 1 | 2 | 20 | 1 | · | 25 | 6 | 52% | ( 12%) | 47 | 6 | 1 | 17 | 36% | 1 |
| **Assistente** BERNARDINELLO PAOLO | Set 4 | 1 | 17 | · | 7 | 25 | 5 | 1 | 19 | · | 58% | ( 26%) | 33 | 2 | 2 | 17 | 52% | · |
| | Set 5 | 3 | 6 | 2 | 4 | 15 | 1 | 3 | 7 | · | 71% | ( 29%) | 22 | 2 | 1 | 6 | 27% | 2 |

| *FLORENS VIGEVANO* | *EUROSPIN FORDSARA PINEROLO* |
|---|---|

| *Punti* | *P in Diff* |
|---|---|
| *6* | -3 |
| *5* | -4 |
| *4* | · |
| *3* | +2 |
| *2* | +1 |
| *1* | +1 |

*Ricezioni* 89
*Punti CP* 33
Ogni 2.7 Ricezioni 1 Punto

*Battute* 98
*Punti BP* 32
Ogni 3.06 Battute 1 Break Point

*CAMBIO PALLA DIRETTO*

*1° ATTACCO DOPO RICEZIONE POSITIVA (+#)*

| *Errori* | *Murati* | *Punti* | *Tot* | *Tot* | *Punti* | *Murati* | *Errori* |
|---|---|---|---|---|---|---|---|
| 6 | 4 | 42% | 53 | 54 | 39% | 3 | 7 |

*1° ATTACCO DOPO RICEZIONE NEGATIVA (-!)*

| *Errori* | *Murati* | *Punti* | *Tot* | *Tot* | *Punti* | *Murati* | *Errori* |
|---|---|---|---|---|---|---|---|
| 1 | 1 | 18% | 17 | 24 | 21% | 2 | 1 |

*CONTRATTACCO*

| *Errori* | *Murati* | *Punti* | *Tot* | *Tot* | *Punti* | *Murati* | *Errori* |
|---|---|---|---|---|---|---|---|
| 11 | 2 | 29% | 84 | 101 | 39% | 5 | 12 |

*Ricezioni* 93
*Punti CP* 45
Ogni 2.07 Ricezioni 1 Punto

*Battute* 102
*Punti BP* 34
Ogni 3 Battute 1 Break Point

| *Punti* | *P in Diff* |
|---|---|
| *6* | -2 |
| *5* | +8 |
| *4* | +5 |
| *3* | +6 |
| *2* | -1 |
| *1* | -9 |

**BP** Break point **Pt** Punti
**Err** Errore **Mur** Murato
**Pos%** Positiva +# **Prf** Perfetto
**V-P** Vinti - Persi **n** Pallegg iniziale
**n** Rotazione iniziale
Entrato ◯ Prima Batt

Software:
Data Project S.r.l.
www.dataproject.com

Data Volley 2007 Professional - PALLAVOLO FLORENS VIGEVANO - Rilevatori: ROBY

GRIGNANI
SUPERAUTO

BRUZZONE
13

10

13

13

# Regular Season 2015/16

5° Giornata Andata

## Tabellino

| | |
|---|---|
| **FLORENS VIGEVANO** | **1** |
| **CASTELLANZA** | **3** |

| | | | |
|---|---|---|---|
| **Incontro** | 5 | **Spettatori** | |
| **Data** | 14/11/2015 | **Incasso** | |
| **Orario** | 21.00.00 | **Impianto** | PALABORSANI |
| **Città** | CASTELLANZA | | |

**Arbitri**

| Set | Durata | Punteggi parziali | | | Finali |
|---|---|---|---|---|---|
| 1 | 0.29 | 4 -8 | 11-16 | 20-21 | **25-23** |
| 2 | 0.25 | 5 -8 | 11-16 | 12-21 | **17-25** |
| 3 | 0.31 | 7 -8 | 15-16 | 18-21 | **24-26** |
| 4 | 0.26 | 8 -5 | 12-16 | 16-21 | **19-25** |
| | 1.51 | | | | 85-99 |

### FLORENS V.

| | | Set 1 | 2 | 3 | 4 | 5 | Voto | Punti Tot | BP | V-P | Battuta Tot | Err | Pt | Ricezione Tot | Err | Pos% | (Prf%) | Attacco Tot | Err | Mur | Pt | Pt% | Mu Pt |
|---|---|---|---|---|---|---|---|---|---|---|---|---|---|---|---|---|---|---|---|---|---|---|---|
| 1 | CHIODINI | | | | 5 | | 6.1 | 11 | 4 | +6 | 12 | 1 | 2 | 15 | 2 | 60% | ( 40%) | 20 | 1 | 1 | 7 | 35% | 2 |
| 3 | CROTTI | 4 | 3 | 5 | 3 | | 6.6 | 12 | 3 | +8 | 12 | 2 | · | · | · | · | · | 17 | 1 | 1 | 10 | 59% | 2 |
| 7 | COATTI | 5 | 4 | 6 | 4 | | 5.5 | 10 | 3 | +3 | 16 | 1 | 1 | · | · | · | · | 34 | 4 | 2 | 9 | 26% | · |
| 8 | GARBET | 1 | 6 | 2 | 6 | | 6 | 10 | 4 | +5 | 9 | · | · | 1 | · | · | · | 20 | 2 | 1 | 9 | 45% | 1 |
| 9 | ARIOLI | | | | | | · | · | · | · | · | · | · | · | · | · | · | · | · | · | · | · | · |
| 10 | MARTINI | 3 | 2 | 4 | 2 | | 5.7 | 14 | 5 | +3 | 13 | 2 | · | 38 | 3 | 58% | ( 34%) | 39 | 3 | 2 | 13 | 33% | 1 |
| 11 | OLMO | | | | | | · | · | · | · | · | · | · | · | · | · | · | · | · | · | · | · | · |
| 12 C | VALDIERI | 6 | 5 | 1 | | | 5.5 | 5 | 1 | -3 | 8 | · | · | 15 | 4 | 40% | ( 27%) | 20 | 2 | 1 | 4 | 20% | 1 |
| 13 | BRUZZONE | 2 | 1 | 3 | 1 | | 6.8 | 5 | 2 | -1 | 16 | 1 | 1 | · | · | · | · | 8 | 5 | · | 3 | 38% | 1 |
| 17 L | PRENCIPE | | | | | | · | · | · | -1 | · | · | · | 21 | 1 | 86% | ( 52%) | · | · | · | · | · | · |
| *Totali squadra* | | | | | | | | **67** | **22** | **+20** | **86** | **7** | **4** | **90** | **10** | **61%** | **( 38%)** | **158** | **18** | **8** | **55** | **35%** | **8** |

| | Punti vinti: | Bat | Att | Mur | Er.Av | | | | | | | | | | | | |
|---|---|---|---|---|---|---|---|---|---|---|---|---|---|---|---|---|---|
| | Set 1 | 1 | 14 | 3 | 7 | 24 | 1 | 1 | 21 | 1 | 71% | ( 29%) | 41 | 4 | 3 | 14 | 34% | 3 |
| | Set 2 | 1 | 11 | 1 | 4 | 18 | 3 | 1 | 23 | 3 | 61% | ( 39%) | 32 | 3 | 1 | 11 | 34% | 1 |
| **Allenatore** BERNARDINI MARCO | Set 3 | · | 18 | 1 | 5 | 24 | 2 | · | 24 | 5 | 54% | ( 33%) | 41 | 4 | 1 | 18 | 44% | 2 |
| **Assistente** RICCI FABIO | Set 4 | 2 | 12 | 2 | 3 | 20 | 1 | 2 | 22 | 1 | 59% | ( 50%) | 44 | 7 | 3 | 12 | 27% | 2 |

### CASTELLANZA

| | | Set 1 | 2 | 3 | 4 | 5 | Voto | Punti Tot | BP | V-P | Battuta Tot | Err | Pt | Ricezione Tot | Err | Pos% | (Prf%) | Attacco Tot | Err | Mur | Pt | Pt% | Mu Pt |
|---|---|---|---|---|---|---|---|---|---|---|---|---|---|---|---|---|---|---|---|---|---|---|---|
| 2 | PEONIA | 3 | 2 | 2 | 2 | | 6.1 | 13 | 9 | +4 | 18 | 5 | 2 | · | · | · | · | 26 | 2 | 2 | 8 | 31% | 3 |
| 3 | RANIA | 2 | 1 | 1 | 1 | | 6.3 | 10 | 4 | +6 | 17 | 1 | · | 18 | · | 83% | ( 44%) | 28 | 2 | 1 | 8 | 29% | 2 |
| 4 | GOBBI | 4 | 3 | 3 | 3 | | 6.2 | 24 | 11 | +17 | 14 | 1 | 1 | 1 | · | 100% | (100%) | 50 | 4 | 1 | 23 | 46% | · |
| 6 | SALA | | | | | | · | · | · | · | · | · | · | · | · | · | · | · | · | · | · | · | · |
| 7 | COLOMBO | | | | | | · | · | · | · | · | · | · | · | · | · | · | · | · | · | · | · | · |
| 8 | AGOSTINI | 1 | 6 | 6 | 6 | | 6 | 2 | 2 | · | 16 | · | 1 | · | · | · | · | 4 | 2 | · | 1 | 25% | · |
| 9 | MORAGHI | 6 | 5 | 5 | 5 | | 6 | 11 | 2 | +7 | 16 | 1 | 1 | · | · | · | · | 19 | · | 3 | 9 | 47% | 1 |
| 10 | FRANCESCONI | 5 | 4 | 4 | 4 | | 6.1 | 12 | 4 | +5 | 15 | · | 2 | 47 | 5 | 55% | ( 30%) | 23 | 1 | 1 | 8 | 35% | 2 |
| 11 L | ARDO | | | | | | · | · | · | -3 | · | · | · | 13 | 3 | 38% | ( 15%) | · | · | · | · | · | · |
| 12 | CIVITA | | | | | | · | · | · | · | · | · | · | · | · | · | · | · | · | · | · | · | · |
| 13 | RONCATO | | | | | | · | · | · | · | · | · | · | · | · | · | · | · | · | · | · | · | · |
| 16 | ELLI | | | | | | · | 1 | · | +1 | 2 | · | · | · | · | · | · | 4 | · | · | 1 | 25% | · |
| *Totali squadra* | | | | | | | | **73** | **32** | **+37** | **98** | **8** | **7** | **79** | **8** | **59%** | **( 32%)** | **154** | **11** | **8** | **58** | **38%** | **8** |

| | Punti vinti: | Bat | Att | Mur | Er.Av | | | | | | | | | | | | |
|---|---|---|---|---|---|---|---|---|---|---|---|---|---|---|---|---|---|
| | Set 1 | 1 | 14 | 2 | 6 | 24 | 3 | 1 | 23 | 3 | 61% | ( 35%) | 43 | 4 | 3 | 14 | 33% | 3 |
| | Set 2 | 2 | 16 | 1 | 6 | 24 | 1 | 2 | 15 | 2 | 53% | ( 20%) | 33 | 3 | 1 | 16 | 48% | 1 |
| **Allenatore** MAIOCCHI GIORDANO | Set 3 | 4 | 14 | 1 | 7 | 26 | 2 | 4 | 22 | 1 | 55% | ( 32%) | 39 | 3 | 2 | 14 | 36% | 1 |
| **Assistente** LUDOVICO FRANCESCO | Set 4 | · | 14 | 3 | 8 | 24 | 2 | · | 19 | 2 | 68% | ( 37%) | 39 | 1 | 2 | 14 | 36% | 3 |

### FLORENS VIGEVANO

| Punti P | in Diff |
|---|---|
| 6 | -3 |
| 5 | -5 |
| 4 | · |
| 3 | +6 |
| 2 | -6 |
| 1 | -1 |

| | |
|---|---|
| *Ricezioni* | 90 |
| *Punti CP* | 44 |

Ogni 2.05 Ricezioni 1 Punto

| | |
|---|---|
| *Battute* | 86 |
| *Punti BP* | 22 |

Ogni 3.91 Battute 1 Break Point

### CAMBIO PALLA DIRETTO

*1° ATTACCO DOPO RICEZIONE POSITIVA (+#)*

| Errori | Murati | Punti | Tot | Tot | Punti | Murati | Errori |
|---|---|---|---|---|---|---|---|
| 4 | 3 | 56% | 55 | 46 | 39% | 4 | 3 |

*1° ATTACCO DOPO RICEZIONE NEGATIVA (-!)*

| Errori | Murati | Punti | Tot | Tot | Punti | Murati | Errori |
|---|---|---|---|---|---|---|---|
| 2 | 0 | 12% | 24 | 19 | 37% | 0 | 4 |

### CONTRATTACCO

| Errori | Murati | Punti | Tot | Tot | Punti | Murati | Errori |
|---|---|---|---|---|---|---|---|
| 12 | 5 | 27% | 79 | 89 | 37% | 4 | 4 |

### CASTELLANZA

| | |
|---|---|
| *Ricezioni* | 79 |
| *Punti CP* | 40 |

Ogni 1.98 Ricezioni 1 Punto

| | |
|---|---|
| *Battute* | 98 |
| *Punti BP* | 32 |

Ogni 3.06 Battute 1 Break Point

| Punti P | in Diff |
|---|---|
| 6 | +11 |
| 5 | +5 |
| 4 | -4 |
| 3 | -1 |
| 2 | · |
| 1 | +4 |

| | | | |
|---|---|---|---|
| **BP** | Break point | **Pt** | Punti |
| **Err** | Errore | **Mur** | Murato |
| **Pos%** | Positiva +# | **Prf** | Perfetto |
| **V-P** | Vinti - Persi | **n** | Pallegg iniziale |
| **n** | Rotazione iniziale | | |
| ▭ | Entrato | ◯ | Prima Batt |

Software:
Data Project S.r.l.
www.dataproject.com

Data Volley 2007 Professional - PALLAVOLO FLORENS VIGEVANO - Rilevatori: ROBY

# Regular Season 2015/16

6° Giornata Andata

## Tabellino

| | |
|---|---|
| **FLORENS VIGEVANO** | **3** |
| **PROGETTO VOLLEY ORAGO** | **1** |

| | | | |
|---|---|---|---|
| **Incontro** | 6 | **Spettatori** | |
| **Data** | 21/11/2015 | **Incasso** | |
| **Orario** | 18.00.00 | **Impianto** | PALABONOMI |
| **Città** | VIGEVANO | | |

**Arbitri**

| Set | Durata | Punteggi parziali | | | Finali |
|---|---|---|---|---|---|
| 1 | 0.26 | 8 -5 | 16-14 | 21-18 | **25-19** |
| 2 | 0.25 | 5 -8 | 8 -16 | 11-21 | **16-25** |
| 3 | 0.26 | 8 -6 | 16-13 | 21-16 | **25-19** |
| 4 | 0.23 | 8 -3 | 16-5 | 21-11 | **25-15** |
| | 1.40 | | | | 91-78 |

### FLORENS V.

| | | Set 1 | 2 | 3 | 4 | 5 | Voto | Punti Tot | BP | V-P | Battuta Tot | Err | Pt | Ricezione Tot | Err | Pos% | (Prf%) | Attacco Tot | Err | Mur | Pt | Pt% | Mu Pt |
|---|---|---|---|---|---|---|---|---|---|---|---|---|---|---|---|---|---|---|---|---|---|---|---|
| 1 | CHIODINI | | | | | | · | · | · | · | · | · | · | · | · | · | · | · | · | · | · | · | · |
| 3 | CROTTI | 5 | 5 | 5 | 5 | | 6.5 | 11 | 2 | +8 | 16 | 1 | 1 | · | · | · | · | 16 | 1 | 1 | 8 | 50% | 2 |
| 7 | COATTI | 6 | 6 | 6 | 6 | | 6.6 | 15 | 8 | +13 | 13 | · | 3 | · | · | · | · | 26 | 2 | · | 11 | 42% | 1 |
| 8 | GARBET | 2 | 2 | 2 | 2 | | 6 | 8 | 5 | +4 | 15 | · | · | 1 | · | 100% | (100%) | 13 | 2 | 1 | 7 | 54% | 1 |
| 9 | ARIOLI | | | | | | · | · | · | · | · | · | · | · | · | · | · | · | · | · | · | · | · |
| 10 | MARTINI | 4 | 4 | 4 | 4 | | 6.2 | 19 | 8 | +10 | 18 | 1 | 2 | 35 | 5 | 63% | ( 26%) | 30 | 2 | 1 | 14 | 47% | 3 |
| 11 | OLMO | | | | | | · | · | · | · | · | · | · | · | · | · | · | · | · | · | · | · | · |
| 12 C | VALDIERI | 1 | 1 | 1 | 1 | | 5.5 | 10 | 7 | +1 | 13 | 1 | 3 | 15 | 2 | 60% | ( 53%) | 26 | 3 | 2 | 6 | 23% | 1 |
| 13 | BRUZZONE | 3 | 3 | 3 | 3 | | 6.6 | 4 | 4 | · | 15 | 2 | 1 | · | · | · | · | 6 | 2 | · | 1 | 17% | 2 |
| 17 L | PRENCIPE | | | | | | · | · | · | -3 | · | · | · | 19 | 3 | 63% | ( 37%) | · | · | · | · | · | · |
| *Totali squadra* | | | | | | | | **67** | **34** | **+33** | **90** | **5** | **10** | **70** | **10** | **63%** | **( 36%)** | **117** | **12** | **5** | **47** | **40%** | **10** |

| | Punti vinti: | Bat | Att | Mur | Er.Av | | | | | | | | | | | | |
|---|---|---|---|---|---|---|---|---|---|---|---|---|---|---|---|---|---|
| | Set 1 | 4 | 14 | 2 | 5 | 24 | 1 | 4 | 18 | 2 | 67% | ( 28%) | 32 | 4 | 3 | 14 | 44% | 2 |
| | Set 2 | · | 11 | 1 | 4 | 17 | 2 | · | 23 | 5 | 52% | ( 26%) | 32 | 5 | · | 11 | 34% | 1 |
| **Allenatore** BERNARDINI MARCO | Set 3 | · | 13 | 4 | 8 | 24 | 2 | · | 17 | 2 | 65% | ( 41%) | 33 | 3 | 1 | 13 | 39% | 4 |
| **Assistente** RICCI FABIO | Set 4 | 6 | 9 | 3 | 7 | 25 | · | 6 | 12 | 1 | 75% | ( 58%) | 20 | · | 1 | 9 | 45% | 3 |

### PROGETTO V.

| | | Set 1 | 2 | 3 | 4 | 5 | Voto | Punti Tot | BP | V-P | Battuta Tot | Err | Pt | Ricezione Tot | Err | Pos% | (Prf%) | Attacco Tot | Err | Mur | Pt | Pt% | Mu Pt |
|---|---|---|---|---|---|---|---|---|---|---|---|---|---|---|---|---|---|---|---|---|---|---|---|
| 4 | RATTI | 3 | 3 | 3 | 3 | | · | 1 | 1 | -3 | 9 | 1 | · | · | · | · | · | 5 | 1 | 1 | · | · | 1 |
| 5 | GIORDANO | 1 | 1 | 1 | | | 5.3 | 5 | 2 | +3 | 12 | 1 | 1 | · | · | · | · | 6 | 1 | · | 4 | 67% | · |
| 6 | CORTI | 5 | 5 | 5 | 5 | | 5.6 | 17 | 7 | +1 | 15 | 3 | 4 | 23 | 1 | 70% | ( 48%) | 50 | 7 | 5 | 13 | 26% | · |
| 7 | BLASI | 4 | 4 | 4 | 4 | | 5.5 | 7 | 5 | -3 | 13 | 1 | 2 | 12 | 4 | 50% | ( 25%) | 22 | 3 | 2 | 5 | 23% | · |
| 8 | FAVERZANI | 2 | 2 | 2 | 2 | | 6.3 | 15 | 8 | +10 | 11 | · | 1 | 10 | 2 | 50% | ( 20%) | 34 | 1 | 1 | 12 | 35% | 2 |
| 9 | GHEZZI | | | | | | · | 2 | 1 | -2 | 4 | 1 | · | 6 | 3 | 33% | ( 17%) | 4 | · | · | 2 | 50% | · |
| 10 L | IMPERIALI | | | | | | · | · | · | -2 | · | · | · | 33 | 2 | 70% | ( 52%) | · | · | · | · | · | · |
| 11 | BRUSSINO | 6 | 6 | 6 | 6 | | 6.4 | 12 | 6 | +7 | 12 | 1 | 2 | 1 | · | 100% | · | 17 | 1 | 1 | 8 | 47% | 2 |
| 13 | BELLINETTO | | | | 1 | | · | · | · | -2 | 1 | · | · | · | · | · | · | 3 | 2 | · | · | · | · |
| 14 | CUCCINIELLO | | | | | | · | 2 | · | +1 | 2 | 1 | · | · | · | · | · | 1 | · | · | 1 | 100% | 1 |
| 16 | TESSARI | | | | | | · | · | · | · | 1 | · | · | · | · | · | · | 1 | · | · | · | · | · |
| *Totali squadra* | | | | | | | | **61** | **30** | **+10** | **80** | **9** | **10** | **85** | **12** | **62%** | **( 40%)** | **143** | **16** | **10** | **45** | **31%** | **6** |

| | Punti vinti: | Bat | Att | Mur | Er.Av | | | | | | | | | | | | |
|---|---|---|---|---|---|---|---|---|---|---|---|---|---|---|---|---|---|
| | Set 1 | 2 | 9 | 3 | 5 | 20 | 2 | 2 | 23 | 4 | 70% | ( 39%) | 38 | 3 | 2 | 9 | 24% | 3 |
| | Set 2 | 5 | 13 | · | 7 | 24 | 1 | 5 | 15 | · | 60% | ( 40%) | 36 | 3 | 1 | 13 | 36% | · |
| **Allenatore** BARDELLI FRANCA | Set 3 | 2 | 10 | 2 | 5 | 20 | 3 | 2 | 22 | · | 82% | ( 64%) | 37 | 6 | 4 | 10 | 27% | 2 |
| **Assistente** MAZZA SIMONE | Set 4 | 1 | 13 | 1 | · | 16 | 3 | 1 | 25 | 8 | 40% | ( 20%) | 32 | 4 | 3 | 13 | 41% | 1 |

| *FLORENS VIGEVANO* | *PROGETTO VOLLEY ORAGO* |
|---|---|

| Punti | P in Diff |
|---|---|
| 6 | +1 |
| 5 | +4 |
| 4 | +1 |
| 3 | +1 |
| 2 | +6 |
| 1 | +2 |

| | |
|---|---|
| *Ricezioni* | 70 |
| *Punti CP* | 33 |

Ogni 2.12 Ricezioni 1 Punto

| | |
|---|---|
| *Battute* | 90 |
| *Punti BP* | 34 |

Ogni 2.65 Battute 1 Break Point

*CAMBIO PALLA DIRETTO*

*1° ATTACCO DOPO RICEZIONE POSITIVA (+#)*

| Errori | Murati | Punti | Tot | Tot | Punti | Murati | Errori |
|---|---|---|---|---|---|---|---|
| 3 | 2 | 43% | 44 | 53 | 28% | 4 | 5 |

*1° ATTACCO DOPO RICEZIONE NEGATIVA (-!)*

| Errori | Murati | Punti | Tot | Tot | Punti | Murati | Errori |
|---|---|---|---|---|---|---|---|
| 1 | 1 | 12% | 8 | 16 | 6% | 1 | 5 |

*CONTRATTACCO*

| Errori | Murati | Punti | Tot | Tot | Punti | Murati | Errori |
|---|---|---|---|---|---|---|---|
| 8 | 2 | 42% | 65 | 74 | 39% | 5 | 6 |

| | |
|---|---|
| *Ricezioni* | 85 |
| *Punti CP* | 31 |

Ogni 2.74 Ricezioni 1 Punto

| | |
|---|---|
| *Battute* | 80 |
| *Punti BP* | 30 |

Ogni 2.67 Battute 1 Break Point

| Punti | P in Diff |
|---|---|
| 6 | -4 |
| 5 | -10 |
| 4 | +2 |
| 3 | +3 |
| 2 | -4 |
| 1 | +1 |

**BP** Break point **Pt** Punti
**Err** Errore **Mur** Murato
**Pos%** Positiva +# **Prf** Perfetto
**V-P** Vinti - Persi **n** Pallegg iniziale
**n** Rotazione iniziale
Entrato ◯ Prima Batt

Software:
Data Project S.r.l.
www.dataproject.com

Data Volley 2007 Professional - PALLAVOLO FLORENS VIGEVANO - Rilevatori: ROBY



# Regular Season 2015/16

7° Giornata Andata

## Tabellino

| | |
|---|---|
| **FLORENS VIGEVANO** | **1** |
| **BRE BANCA CUNEO** | **3** |

| | | | |
|---|---|---|---|
| **Incontro** | 7 | **Spettatori** | |
| **Data** | 29/11/2015 | **Incasso** | |
| **Orario** | 18.00.00 | **Impianto** | PALABREBANCA |
| **Città** | CUNEO | | |

**Arbitri**

| Set | Durata | Punteggi parziali | | | Finali |
|---|---|---|---|---|---|
| 1 | 0.30 | 5 -8 | 16-11 | 21-14 | **25-23** |
| 2 | 0.21 | 3 -8 | 8 -16 | 11-21 | **13-25** |
| 3 | 0.29 | 8 -5 | 13-16 | 18-21 | **21-25** |
| 4 | 0.22 | 0 -8 | 5 -16 | 7 -21 | **11-25** |
| | 1.42 | | | | 70-98 |

### FLORENS V.

| | | Set 1 | 2 | 3 | 4 | 5 | Voto | Punti Tot | BP | V-P | Battuta Tot | Err | Pt | Ricezione Tot | Err | Pos% | (Prf%) | Attacco Tot | Err | Mur | Pt | Pt% | Mu Pt |
|---|---|---|---|---|---|---|---|---|---|---|---|---|---|---|---|---|---|---|---|---|---|---|---|
| 1 | CHIODINI | | | | | | · | 1 | · | -1 | 1 | · | · | 6 | 1 | 33% | ( 33%) | 8 | 1 | · | 1 | 12% | · |
| 3 | CROTTI | 2 | 2 | 2 | 5 | | 5.8 | 11 | 7 | +7 | 13 | · | 2 | · | · | · | · | 19 | 3 | 1 | 8 | 42% | 1 |
| 7 | COATTI | 6 | 6 | 6 | 6 | | 5.7 | 10 | 4 | +5 | 11 | · | · | · | · | · | · | 27 | 3 | 2 | 10 | 37% | · |
| 8 | GARBET | 5 | 5 | 5 | 2 | | 5.5 | 6 | · | +2 | 9 | 1 | · | · | · | · | · | 17 | 3 | · | 5 | 29% | 1 |
| 9 | ARIOLI | | | | | | · | 1 | · | +1 | 1 | · | · | · | · | · | · | 1 | · | · | 1 | 100% | · |
| 10 | MARTINI | 4 | 4 | 4 | 4 | | 5.9 | 13 | 5 | -1 | 10 | 1 | · | 25 | 4 | 52% | ( 28%) | 39 | 2 | 7 | 11 | 28% | 2 |
| 11 | OLMO | | | | | | · | · | · | · | · | · | · | · | · | · | · | · | · | · | · | · | · |
| 12 C | VALDIERI | 1 | 1 | 1 | 1 | | 5.5 | 1 | · | -3 | 12 | · | · | 30 | 2 | 63% | ( 23%) | 13 | 2 | · | 1 | 8% | · |
| 13 | BRUZZONE | 3 | 3 | 3 | 3 | | 5.8 | 6 | 5 | -1 | 14 | 2 | 1 | 1 | · | · | · | 7 | 5 | · | 2 | 29% | 3 |
| 17 L | PRENCIPE | | | | | | · | · | · | -4 | · | · | · | 25 | 4 | 64% | ( 32%) | · | · | · | · | · | · |
| *Totali squadra* | | | | | | | | **49** | **21** | **+5** | **71** | **4** | **3** | **87** | **11** | **57%** | **( 28%)** | **131** | **19** | **10** | **39** | **30%** | **7** |

| | Punti vinti: | Bat | Att | Mur | Er.Av | | | | | | | | | | | | | |
|---|---|---|---|---|---|---|---|---|---|---|---|---|---|---|---|---|---|---|
| | Set 1 | 2 | 13 | 4 | 6 | 25 | · | 2 | 22 | 1 | 77% | ( 55%) | 41 | 3 | 5 | 13 | 32% | 4 |
| | Set 2 | · | 8 | 1 | 4 | 13 | 3 | · | 23 | 4 | 52% | ( 30%) | 29 | 6 | · | 8 | 28% | 1 |
| **Allenatore** BERNARDINI MARCO | Set 3 | 1 | 10 | 2 | 8 | 22 | · | 1 | 20 | 4 | 55% | ( 10%) | 34 | 6 | 3 | 10 | 29% | 2 |
| **Assistente** RICCI FABIO | Set 4 | · | 8 | · | 3 | 11 | 1 | · | 22 | 2 | 45% | ( 14%) | 27 | 4 | 2 | 8 | 30% | · |

### BRE BANCA CUNEO

| | | Set 1 | 2 | 3 | 4 | 5 | Voto | Punti Tot | BP | V-P | Battuta Tot | Err | Pt | Ricezione Tot | Err | Pos% | (Prf%) | Attacco Tot | Err | Mur | Pt | Pt% | Mu Pt |
|---|---|---|---|---|---|---|---|---|---|---|---|---|---|---|---|---|---|---|---|---|---|---|---|
| 1 | BAIOCCO | | | | | | · | · | · | · | · | · | · | · | · | · | · | · | · | · | · | · | · |
| 3 | FACENDOLA | 2 | | | | | · | 4 | 2 | +2 | 2 | · | · | · | · | · | · | 7 | · | 1 | 1 | 14% | 3 |
| 5 | BRIGNONE | | | | | | · | · | · | -1 | 2 | 1 | · | · | · | · | · | 2 | · | · | · | · | · |
| 6 L | BRERO | | | | | | · | · | · | · | · | · | · | 20 | · | 75% | ( 40%) | · | · | · | · | · | · |
| 7 | TORCHIO | | | | | | · | · | · | · | · | · | · | · | · | · | · | · | · | · | · | · | · |
| 8 | BOSSI VEGEZZI | | | | | | · | · | · | -1 | 1 | · | · | · | · | · | · | 1 | 1 | · | · | · | · |
| 9 | MILLESIMO | 5 | 5 | 5 | 5 | | 6.4 | 10 | 2 | +6 | 6 | 2 | · | 1 | · | 100% | · | 18 | 2 | · | 8 | 44% | 2 |
| 10 | BETIGLIA | 6 | 6 | 6 | 6 | | 6.1 | 12 | 10 | +8 | 17 | · | 2 | · | · | · | · | 27 | 2 | 2 | 8 | 30% | 2 |
| 11 | BORGNA | 4 | 4 | 4 | 4 | | 6.2 | 18 | 7 | +11 | 14 | 2 | · | 19 | · | 74% | ( 47%) | 37 | 1 | 3 | 18 | 49% | · |
| 12 | DELFINO | 1 | 1 | 1 | 1 | | 5.7 | 11 | 5 | +3 | 25 | 1 | 2 | 26 | 4 | 62% | ( 35%) | 22 | 2 | 1 | 8 | 36% | 1 |
| 13 | ALIBERTI | | 2 | 2 | 2 | | 6.6 | 14 | 9 | +9 | 17 | 3 | 3 | · | · | · | · | 18 | 1 | · | 11 | 61% | · |
| 18 | BONIFAZI | 3 | 3 | 3 | 3 | | 6.1 | 5 | 4 | +2 | 13 | 1 | 1 | 1 | · | · | · | 8 | 2 | · | 2 | 25% | 2 |
| *Totali squadra* | | | | | | | | **74** | **39** | **+39** | **97** | **10** | **8** | **67** | **4** | **69%** | **( 39%)** | **140** | **11** | **7** | **56** | **40%** | **10** |

| | Punti vinti: | Bat | Att | Mur | Er.Av | | | | | | | | | | | | | |
|---|---|---|---|---|---|---|---|---|---|---|---|---|---|---|---|---|---|---|
| | Set 1 | 1 | 14 | 5 | 3 | 23 | 1 | 1 | 25 | 2 | 60% | ( 24%) | 45 | 5 | 4 | 14 | 31% | 5 |
| | Set 2 | 3 | 13 | · | 9 | 25 | 2 | 3 | 10 | · | 70% | ( 50%) | 25 | 2 | 1 | 13 | 52% | · |
| **Allenatore** EBANA ANDREA | Set 3 | 2 | 14 | 3 | 6 | 24 | 4 | 2 | 22 | 2 | 68% | ( 41%) | 42 | 4 | 2 | 14 | 33% | 3 |
| **Assistente** PETRUZZELLI DOMENICO | Set 4 | 2 | 15 | 2 | 6 | 25 | 3 | 2 | 10 | · | 90% | ( 60%) | 28 | · | · | 15 | 54% | 2 |

### *FLORENS VIGEVANO*

| *Punti* | *P in Diff* |
|---|---|
| *6* | -6 |
| *5* | -8 |
| *4* | -1 |
| *3* | -5 |
| *2* | -4 |
| *1* | -1 |

*Ricezioni* 87
*Punti CP* 28
Ogni 3.11 Ricezioni 1 Punto

*Battute* 71
*Punti BP* 21
Ogni 3.38 Battute 1 Break Point

### *BRE BANCA CUNEO*

*Ricezioni* 67
*Punti CP* 35
Ogni 1.91 Ricezioni 1 Punto

*Battute* 97
*Punti BP* 39
Ogni 2.49 Battute 1 Break Point

| *Punti* | *P in Diff* |
|---|---|
| *6* | +8 |
| *5* | · |
| *4* | +8 |
| *3* | +12 |
| *2* | +1 |
| *1* | · |

### *CAMBIO PALLA DIRETTO*

*1° ATTACCO DOPO RICEZIONE POSITIVA (+#)*

| *Errori* | *Murati* | *Punti* | *Tot* | *Tot* | *Punti* | *Murati* | *Errori* |
|---|---|---|---|---|---|---|---|
| 7 | 5 | 28% | 50 | 46 | 39% | 4 | 4 |

*1° ATTACCO DOPO RICEZIONE NEGATIVA (-!)*

| *Errori* | *Murati* | *Punti* | *Tot* | *Tot* | *Punti* | *Murati* | *Errori* |
|---|---|---|---|---|---|---|---|
| 6 | 0 | 12% | 16 | 14 | 29% | 0 | 2 |

### *CONTRATTACCO*

| *Errori* | *Murati* | *Punti* | *Tot* | *Tot* | *Punti* | *Murati* | *Errori* |
|---|---|---|---|---|---|---|---|
| 6 | 5 | 35% | 65 | 80 | 42% | 3 | 5 |

**BP** Break point **Pt** Punti
**Err** Errore **Mur** Murato
**Pos%** Positiva +# **Prf** Perfetto
**V-P** Vinti - Persi **n** Pallegg iniziale
**n** Rotazione iniziale
Entrato ◯ Prima Batt

Software:
Data Project S.r.l.
www.dataproject.com

Data Volley 2007 Professional - PALLAVOLO FLORENS VIGEVANO - Rilevatori: ROBY

# Regular Season 2015/16

8° Giornata Andata

## Tabellino

| | |
|---|---|
| **FLORENS VIGEVANO** | **3** |
| **BRACCO PRO PATRIA MILANO** | **0** |

| | | | |
|---|---|---|---|
| **Incontro** | 8 | **Spettatori** | |
| **Data** | 05/12/2015 | **Incasso** | |
| **Orario** | 18.00.00 | **Impianto** | PALABONOMI |
| **Città** | VIGEVANO | | |

**Arbitri** 1 SCOTTI 2 VISCARDI

| Set | Durata | Punteggi parziali | | | Finali |
|---|---|---|---|---|---|
| 1 | 0.23 | 8 -7 | 16-11 | 21-16 | **25-16** |
| 2 | 0.24 | 8 -5 | 16-9 | 21-13 | **25-19** |
| 3 | 0.27 | 5 -8 | 16-13 | 21-16 | **25-23** |
| | 1.14 | | | | 75-58 |

### FLORENS V.

| | | Set 1 | 2 | 3 | 4 | 5 | Voto | Punti Tot | BP | V-P | Battuta Tot | Err | Pt | Ricezione Tot | Err | Pos% | (Prf%) | Attacco Tot | Err | Mur | Pt | Pt% | Mu Pt |
|---|---|---|---|---|---|---|---|---|---|---|---|---|---|---|---|---|---|---|---|---|---|---|---|
| 1 | CHIODINI | | | ▭ | | | · | 1 | · | +1 | 1 | · | · | 1 | · | 100% | (100%) | 1 | · | · | 1 | 100% | · |
| 3 | CROTTI | 2 | 2 | 2 | | | 6.2 | 7 | 4 | +2 | 8 | 3 | · | · | · | · | · | 9 | 1 | 1 | 4 | 44% | 3 |
| 7 | COATTI | 6 | 6 | 6 | | | 6 | 9 | 2 | +6 | 14 | 1 | · | · | · | · | · | 22 | 1 | 1 | 9 | 41% | · |
| 8 | GARBET | 5 | 5 | 5 | | | · | 4 | 2 | +1 | 8 | 2 | · | · | · | · | · | 6 | · | 1 | 3 | 50% | 1 |
| 9 | ARIOLI | | | | | | · | · | · | · | · | · | · | · | · | · | · | · | · | · | · | · | · |
| 10 | MARTINI | 4 | 4 | 4 | | | 6.1 | 18 | 11 | +12 | 7 | · | 1 | 18 | · | 56% | ( 17%) | 29 | 2 | 4 | 13 | 45% | 4 |
| 11 | OLMO | | | | | | · | · | · | · | · | · | · | · | · | · | · | · | · | · | · | · | · |
| 12 C | VALDIERI | 1 | 1 | 1 | | | 5.7 | 7 | 5 | +1 | 16 | 1 | 2 | 15 | 3 | 47% | ( 27%) | 15 | 2 | · | 5 | 33% | · |
| 13 | BRUZZONE | 3 | 3 | 3 | | | 5.8 | 3 | 3 | -2 | 18 | · | 1 | · | · | · | · | 6 | 5 | · | 1 | 17% | 1 |
| 17 L | PRENCIPE | ▭ | ▭ | ▭ | | | · | · | · | -1 | · | · | · | 14 | 1 | 64% | ( 29%) | · | · | · | · | · | · |
| *Totali squadra* | | | | | | | | **49** | **27** | **+20** | **72** | **7** | **4** | **48** | **4** | **56%** | **( 25%)** | **88** | **11** | **7** | **36** | **41%** | **9** |

| | *Punti vinti:* | *Bat* | *Att* | *Mur* | *Er.Av* | | | | | | | | | | | | |
|---|---|---|---|---|---|---|---|---|---|---|---|---|---|---|---|---|---|
| | Set 1 | 1 | 12 | 5 | 7 | 23 | 2 | 1 | 17 | · | 59% | ( 12%) | 32 | 4 | 2 | 12 | 38% | 5 |
| | Set 2 | 1 | 12 | 1 | 11 | 25 | 3 | 1 | 11 | 1 | 55% | ( 36%) | 25 | 5 | 2 | 12 | 48% | 1 |
| | Set 3 | 2 | 12 | 3 | 8 | 24 | 2 | 2 | 20 | 3 | 55% | ( 30%) | 31 | 2 | 3 | 12 | 39% | 3 |

**Allenatore** BERNARDINI MARCO
**Assistente** RICCI FABIO

### BRACCO PRO P.

| | | Set 1 | 2 | 3 | 4 | 5 | Voto | Punti Tot | BP | V-P | Battuta Tot | Err | Pt | Ricezione Tot | Err | Pos% | (Prf%) | Attacco Tot | Err | Mur | Pt | Pt% | Mu Pt |
|---|---|---|---|---|---|---|---|---|---|---|---|---|---|---|---|---|---|---|---|---|---|---|---|
| 1 | FUSARI | 6 | ▭ | | | | 5.5 | · | · | · | 1 | · | · | · | · | · | · | · | · | · | · | · | · |
| 2 | BETTINI | | ▭ | 2 | | | 6.3 | 4 | 1 | · | 5 | 2 | · | · | · | · | · | 4 | · | · | 3 | 75% | 1 |
| 3 | COLOMBO | 5 | 5 | 5 | | | 6.6 | 9 | 3 | +8 | 10 | · | 1 | · | · | · | · | 11 | · | · | 5 | 45% | 3 |
| 4 | PUCE | ▭ | 6 | 6 | | | 6.9 | 3 | 1 | -2 | 8 | 2 | · | · | · | · | · | 6 | 3 | · | 2 | 33% | 1 |
| 5 | TRABALLI | 1 | 1 | 1 | | | 5.5 | 11 | 5 | -3 | 12 | 3 | 3 | 16 | 3 | 56% | ( 44%) | 17 | 4 | 4 | 7 | 41% | 1 |
| 6 | VENTURINI | 2 | 2 | | | | · | · | · | -1 | 4 | 1 | · | · | · | · | · | 3 | · | · | · | · | · |
| 7 | GUGLIELMI | | | | | | · | · | · | · | · | · | · | · | · | · | · | · | · | · | · | · | · |
| 8 | GIOBBE | 4 | 4 | 4 | | | 5.5 | 6 | 3 | -3 | 10 | 2 | · | 17 | 2 | 59% | ( 24%) | 24 | 4 | 1 | 6 | 25% | · |
| 10 | TENTI | 3 | 3 | 3 | | | 5.5 | 6 | 2 | -5 | 10 | 1 | 1 | 13 | 2 | 31% | ( 8%) | 25 | 4 | 4 | 4 | 16% | 1 |
| 14 | BASSANI | | | | | | · | · | · | · | · | · | · | · | · | · | · | · | · | · | · | · | · |
| 15 L | SOLAZZO | ▭ | ▭ | ▭ | | | · | · | · | · | · | · | · | 19 | · | 79% | ( 37%) | · | · | · | · | · | · |
| *Totali squadra* | | | | | | | | **39** | **15** | **-6** | **60** | **11** | **5** | **65** | **7** | **58%** | **( 29%)** | **90** | **15** | **9** | **27** | **30%** | **7** |

| | *Punti vinti:* | *Bat* | *Att* | *Mur* | *Er.Av* | | | | | | | | | | | | |
|---|---|---|---|---|---|---|---|---|---|---|---|---|---|---|---|---|---|
| | Set 1 | · | 7 | 2 | 7 | 17 | · | · | 21 | 1 | 67% | ( 29%) | 31 | 7 | 5 | 7 | 23% | 2 |
| | Set 2 | 1 | 8 | 2 | 8 | 19 | 8 | 1 | 22 | 2 | 64% | ( 27%) | 28 | 3 | 1 | 8 | 29% | 2 |
| | Set 3 | 4 | 12 | 3 | 4 | 24 | 3 | 4 | 22 | 4 | 45% | ( 32%) | 31 | 5 | 3 | 12 | 39% | 3 |

**Allenatore** DANIELE POLITO
**Assistente** DAVIDE GRISAFI

| *FLORENS VIGEVANO* | *BRACCO PRO PATRIA MILANO* |
|---|---|

| *Punti* | *P in Diff* |
|---|---|
| *6* | · |
| *5* | -3 |
| *4* | +5 |
| *3* | +9 |
| *2* | -2 |
| *1* | +7 |

*Ricezioni* 48
*Punti CP* 22
Ogni 2.18 Ricezioni 1 Punto

*Battute* 72
*Punti BP* 27
Ogni 2.67 Battute 1 Break Point

*CAMBIO PALLA DIRETTO*

*1° ATTACCO DOPO RICEZIONE POSITIVA (+#)*

| *Errori* | *Murati* | *Punti* | *Tot* | *Tot* | *Punti* | *Murati* | *Errori* |
|---|---|---|---|---|---|---|---|
| 2 | 4 | 37% | 27 | 36 | 44% | 4 | 1 |

*1° ATTACCO DOPO RICEZIONE NEGATIVA (-!)*

| *Errori* | *Murati* | *Punti* | *Tot* | *Tot* | *Punti* | *Murati* | *Errori* |
|---|---|---|---|---|---|---|---|
| 3 | 1 | 29% | 14 | 19 | 11% | 3 | 4 |

*CONTRATTACCO*

| *Errori* | *Murati* | *Punti* | *Tot* | *Tot* | *Punti* | *Murati* | *Errori* |
|---|---|---|---|---|---|---|---|
| 6 | 2 | 47% | 47 | 35 | 26% | 2 | 10 |

*Ricezioni* 65
*Punti CP* 24
Ogni 2.71 Ricezioni 1 Punto

*Battute* 60
*Punti BP* 15
Ogni 4 Battute 1 Break Point

| *Punti* | *P in Diff* |
|---|---|
| *6* | -3 |
| *5* | -7 |
| *4* | · |
| *3* | +2 |
| *2* | -3 |
| *1* | -5 |

**BP** Break point **Pt** Punti
**Err** Errore **Mur** Murato
**Pos%** Positiva +# **Prf** Perfetto
**V-P** Vinti - Persi **n** Pallegg iniziale
**n** Rotazione iniziale
▭ Entrato ◯ Prima Batt

Software:
Data Project S.r.l.
www.dataproject.com

Data Volley 2007 Professional - PALLAVOLO FLORENS VIGEVANO - Rilevatori: ROBY

# Regular Season 2015/16

9° Giornata Andata

## Tabellino

| | |
|---|---|
| **FLORENS VIGEVANO** | **2** |
| **ALBESE** | **3** |

| | | | |
|---|---|---|---|
| **Incontro** | 9 | **Spettatori** | |
| **Data** | 12/12/2015 | **Incasso** | |
| **Orario** | 21.00.00 | **Impianto** | PALAZZETTO DELLO SP |
| **Città** | ALBESE | | |

**Arbitri**

| Set | Durata | Punteggi parziali | | | Finali |
|---|---|---|---|---|---|
| 1 | 0.26 | 6 -8 | 11-16 | 16-21 | **22-25** |
| 2 | 0.24 | 8 -7 | 16-10 | 21-13 | **25-17** |
| 3 | 0.28 | 5 -8 | 13-16 | 21-20 | **22-25** |
| 4 | 0.31 | 6 -8 | 9 -16 | 12-21 | **26-24** |
| 5 | 0.15 | 5 -4 | 7 -10 | 9 -12 | **9 -15** |
| | 2.04 | | | | 104-106 |

### FLORENS V.

| | | Set 1 | 2 | 3 | 4 | 5 | Voto | Punti Tot | BP | V-P | Battuta Tot | Err | Pt | Ricezione Tot | Err | Pos% | (Prf%) | Attacco Tot | Err | Mur | Pt | Pt% | Mu Pt |
|---|---|---|---|---|---|---|---|---|---|---|---|---|---|---|---|---|---|---|---|---|---|---|---|
| 1 | CHIODINI | | | | | 4 | · | 10 | 5 | +9 | 2 | · | · | 5 | · | 60% | ( 60%) | 24 | · | 1 | 9 | 38% | 1 |
| 3 | CROTTI | 6 | 2 | 2 | 2 | 5 | 6 | 9 | 6 | +2 | 14 | 1 | · | 2 | 1 | 50% | · | 12 | 2 | 1 | 4 | 33% | 5 |
| 7 | COATTI | 4 | 6 | 6 | 6 | 3 | 5.7 | 15 | 8 | +9 | 24 | 1 | 1 | 1 | · | 100% | · | 36 | 2 | 3 | 12 | 33% | 2 |
| 8 | GARBET | 3 | 5 | 5 | 5 | 2 | · | 5 | 2 | +3 | 15 | 1 | 2 | · | · | · | · | 7 | · | 1 | 3 | 43% | · |
| 9 | ARIOLI | | | | | | · | · | · | · | · | · | · | · | · | · | · | · | · | · | · | · | · |
| 10 | MARTINI | 2 | 4 | 4 | 4 | 1 | 5.7 | 23 | 11 | +10 | 15 | 1 | · | 26 | 3 | 58% | ( 19%) | 55 | 8 | 1 | 22 | 40% | 1 |
| 11 | OLMO | | | | | | · | · | · | · | · | · | · | · | · | · | · | · | · | · | · | · | · |
| 12 C | VALDIERI | 5 | 1 | 1 | 1 | | 5.6 | 5 | 2 | -2 | 10 | · | · | 23 | 5 | 39% | ( 22%) | 19 | 2 | · | 5 | 26% | · |
| 13 | BRUZZONE | 1 | 3 | 3 | 3 | 6 | 6.3 | 8 | 3 | · | 24 | 1 | 3 | 2 | · | 50% | ( 50%) | 10 | 7 | · | 2 | 20% | 3 |
| 17 L | PRENCIPE | | | | | | · | · | · | -5 | · | · | · | 40 | 5 | 55% | ( 28%) | · | · | · | · | · | · |
| *Totali squadra* | | | | | | | | **75** | **37** | **+26** | **104** | **5** | **6** | **99** | **14** | **53%** | **( 25%)** | **163** | **21** | **7** | **57** | **35%** | **12** |

| Punti vinti: | Bat | Att | Mur | Er.Av | | | | | | | | | | | | | |
|---|---|---|---|---|---|---|---|---|---|---|---|---|---|---|---|---|---|
| Set 1 | 2 | 10 | 2 | 8 | 23 | 2 | 2 | 20 | 6 | 35% | ( 20%) | 26 | 3 | · | 10 | 38% | 2 |
| Set 2 | 3 | 11 | 3 | 8 | 24 | 1 | 3 | 16 | 2 | 50% | ( 38%) | 30 | 2 | 2 | 11 | 37% | 3 |
| Set 3 | · | 16 | 4 | 2 | 23 | 1 | · | 23 | 4 | 52% | ( 13%) | 40 | 8 | 3 | 16 | 40% | 4 |
| Set 4 | 1 | 12 | 2 | 11 | 25 | 1 | 1 | 25 | 1 | 60% | ( 20%) | 41 | 5 | 1 | 12 | 29% | 2 |
| Set 5 | · | 8 | 1 | · | 9 | · | · | 15 | 1 | 67% | ( 47%) | 26 | 3 | 1 | 8 | 31% | 1 |

**Allenatore** BERNARDINI MARCO
**Assistente** RICCI FABIO

### ALBESE

| | | Set 1 | 2 | 3 | 4 | 5 | Voto | Punti Tot | BP | V-P | Battuta Tot | Err | Pt | Ricezione Tot | Err | Pos% | (Prf%) | Attacco Tot | Err | Mur | Pt | Pt% | Mu Pt |
|---|---|---|---|---|---|---|---|---|---|---|---|---|---|---|---|---|---|---|---|---|---|---|---|
| 3 | BOTTINELLI | 1 | 5 | 1 | 4 | 2 | 6.6 | 18 | 6 | +13 | 17 | 2 | 1 | · | · | · | · | 26 | 1 | 1 | 16 | 62% | 1 |
| 4 | CITTERIO | | | | | | · | · | · | · | · | · | · | · | · | · | · | · | · | · | · | · | · |
| 6 | MAGNANO | | | | | | · | · | · | -1 | · | · | · | 3 | 1 | 67% | ( 33%) | · | · | · | · | · | · |
| 7 | DECORTES | 5 | 3 | 5 | 2 | 6 | 5.6 | 14 | 4 | +5 | 14 | 1 | 1 | · | · | · | · | 36 | 6 | 2 | 13 | 36% | · |
| 8 | PARINI | | | | | | · | · | · | · | · | · | · | · | · | · | · | · | · | · | · | · | · |
| 9 L | ACQUISTAPACE | | | | | | · | · | · | -1 | · | · | · | 39 | 1 | 72% | ( 44%) | · | · | · | · | · | · |
| 10 | BONETTI | 3 | 1 | 3 | 6 | 4 | 5.7 | 26 | 11 | +13 | 18 | · | 3 | 11 | 2 | 36% | ( 18%) | 65 | 4 | 7 | 22 | 34% | 1 |
| 11 | LOSA | | | | | | · | · | · | · | · | · | · | · | · | · | · | · | · | · | · | · | · |
| 12 | BOSCOLO NATA | | 2 | 4 | 1 | 5 | 6.3 | 7 | 2 | +6 | 12 | · | · | · | · | · | · | 10 | 1 | · | 3 | 30% | 4 |
| 13 | GALIGANI | | | | | | · | · | · | · | · | · | · | · | · | · | · | · | · | · | · | · | · |
| 14 | LANCELLOTTI | 2 | 6 | 2 | 5 | 3 | 6.1 | 6 | 4 | +1 | 22 | 2 | 4 | 1 | · | · | · | 8 | 3 | · | 2 | 25% | · |
| 15 | PIAZZA | 4 | | | | | · | 2 | 1 | · | 3 | 1 | · | · | · | · | · | 5 | 1 | · | 2 | 40% | · |
| 17 | DANIELLI | 6 | 4 | 6 | 3 | 1 | 5.6 | 8 | 6 | -5 | 20 | 1 | · | 46 | 6 | 74% | ( 35%) | 29 | 4 | 2 | 7 | 24% | 1 |
| *Totali squadra* | | | | | | | | **81** | **34** | **+31** | **106** | **7** | **9** | **100** | **10** | **68%** | **( 36%)** | **179** | **20** | **12** | **65** | **36%** | **7** |

| Punti vinti: | Bat | Att | Mur | Er.Av | | | | | | | | | | | | | |
|---|---|---|---|---|---|---|---|---|---|---|---|---|---|---|---|---|---|
| Set 1 | 6 | 14 | · | 5 | 24 | 3 | 6 | 22 | 3 | 77% | ( 32%) | 35 | 5 | 2 | 14 | 40% | · |
| Set 2 | · | 12 | 2 | 3 | 18 | 2 | · | 23 | 5 | 70% | ( 39%) | 39 | 6 | 3 | 12 | 31% | 2 |
| Set 3 | 2 | 11 | 3 | 9 | 24 | 1 | 2 | 22 | 1 | 68% | ( 36%) | 33 | 1 | 4 | 11 | 33% | 3 |
| Set 4 | · | 18 | 1 | 5 | 25 | 1 | · | 24 | 1 | 67% | ( 33%) | 48 | 8 | 2 | 18 | 38% | 1 |
| Set 5 | 1 | 10 | 1 | 3 | 15 | · | 1 | 9 | · | 44% | ( 44%) | 24 | · | 1 | 10 | 42% | 1 |

**Allenatore** VILLA LUCIANO
**Assistente** BOCCALUPO CRISTIAN

### FLORENS VIGEVANO

| Punti P in Diff | |
|---|---|
| 6 | -2 |
| 5 | -2 |
| 4 | +9 |
| 3 | -4 |
| 2 | -6 |
| 1 | · |

*Ricezioni* 99
*Punti CP* 38
Ogni 2.61 Ricezioni 1 Punto

*Battute* 104
*Punti BP* 37
Ogni 2.81 Battute 1 Break Point

### ALBESE

*Ricezioni* 100
*Punti CP* 47
Ogni 2.13 Ricezioni 1 Punto

*Battute* 106
*Punti BP* 34
Ogni 3.12 Battute 1 Break Point

| Punti P in Diff | |
|---|---|
| 6 | +8 |
| 5 | -1 |
| 4 | · |
| 3 | +2 |
| 2 | -1 |
| 1 | +1 |

### CAMBIO PALLA DIRETTO

*1° ATTACCO DOPO RICEZIONE POSITIVA (+#)*

| Errori | Murati | Punti | Tot | Tot | Punti | Murati | Errori |
|---|---|---|---|---|---|---|---|
| 8 | 1 | 43% | 51 | 66 | 42% | 5 | 7 |

*1° ATTACCO DOPO RICEZIONE NEGATIVA (-!)*

| Errori | Murati | Punti | Tot | Tot | Punti | Murati | Errori |
|---|---|---|---|---|---|---|---|
| 5 | 1 | 23% | 26 | 19 | 21% | 2 | 2 |

### CONTRATTACCO

| Errori | Murati | Punti | Tot | Tot | Punti | Murati | Errori |
|---|---|---|---|---|---|---|---|
| 8 | 5 | 34% | 86 | 94 | 35% | 5 | 11 |

**BP** Break point **Pt** Punti
**Err** Errore **Mur** Murato
**Pos%** Positiva +# **Prf** Perfetto
**V-P** Vinti - Persi **n** Pallegg iniziale
**n** Rotazione iniziale
Entrato ◯ Prima Batt

Software:
Data Project S.r.l.
www.dataproject.com

Data Volley 2007 Professional - PALLAVOLO FLORENS VIGEVANO - Rilevatori: ROBY

7

7
8

12

13
Cottony

8

RANA
3
MORACHI
9

12

# Regular Season 2015/16

10° Giornata Andata

## Tabellino

| | |
|---|---|
| **FLORENS VIGEVANO** | **3** |
| **VOLLEY PAVIA** | **2** |

| | | | |
|---|---|---|---|
| **Incontro** | 10 | **Spettatori** | |
| **Data** | 19/12/2015 | **Incasso** | |
| **Orario** | 18.00.00 | **Impianto** | PALABONOMI |
| **Città** | VIGEVANO | | |

**Arbitri** 1 LO VERDE 2 FERRARI

| Set | Durata | Punteggi parziali | | | Finali |
|---|---|---|---|---|---|
| 1 | 0.24 | 7 -8 | 16-13 | 21-16 | **25-19** |
| 2 | 0.27 | 7 -8 | 14-16 | 21-19 | **25-21** |
| 3 | 0.34 | 8 -3 | 15-16 | 21-20 | **27-29** |
| 4 | 0.34 | 7 -8 | 16-12 | 20-21 | **24-26** |
| 5 | 0.17 | 5 -3 | 10-5 | 12-7 | **15-12** |
| | 2.16 | | | | 116-107 |

### FLORENS V.

| | | Set 1 | 2 | 3 | 4 | 5 | Voto | Punti Tot | BP | V-P | Battuta Tot | Err | Pt | Ricezione Tot | Err | Pos% | (Prf%) | Attacco Tot | Err | Mur | Pt | Pt% | Mu Pt |
|---|---|---|---|---|---|---|---|---|---|---|---|---|---|---|---|---|---|---|---|---|---|---|---|
| 1 | CHIODINI | | | ▭ | ▭ | | · | 6 | 3 | +3 | 2 | 1 | · | 3 | · | 100% | (100%) | 12 | 1 | 1 | 6 | 50% | · |
| 3 | CROTTI | 2 | 2 | 2 | 2 | 5 | 6.4 | 14 | 8 | +10 | 23 | · | 3 | · | · | · | · | 18 | 2 | 2 | 8 | 44% | 3 |
| 7 | COATTI | 6 | 6 | 6 | 6 | 3 | 5.8 | 15 | 6 | +9 | 13 | · | · | 1 | · | · | · | 43 | 3 | 3 | 15 | 35% | · |
| 8 | GARBET | 5 | 5 | 5 | 5 | 2 | 6.3 | 7 | 5 | +3 | 17 | 3 | · | · | · | · | · | 8 | · | 1 | 2 | 25% | 5 |
| 9 | ARIOLI | | | | | | · | · | · | · | · | · | · | · | · | · | · | · | · | · | · | · | · |
| 10 | MARTINI | 4 | 4 | 4 | 4 | 1 | 5.6 | 23 | 5 | +9 | 14 | 1 | · | 48 | 3 | 48% | ( 29%) | 64 | 5 | 5 | 22 | 34% | 1 |
| 11 | OLMO | | ▭ | ▭ | ▭ | | · | 2 | 2 | +2 | 8 | · | 2 | · | · | · | · | · | · | · | · | · | · |
| 12 C | VALDIERI | 1 | 1 | 1 | 1 | 4 | 6 | 9 | 5 | +4 | 19 | 2 | 3 | 15 | 1 | 80% | ( 53%) | 27 | 1 | 1 | 6 | 22% | · |
| 13 | BRUZZONE | 3 | 3 | 3 | 3 | 6 | 6.4 | 9 | 6 | +2 | 20 | 3 | 1 | · | · | · | · | 12 | 3 | 1 | 3 | 25% | 5 |
| 17 L | PRENCIPE | ▭ | ▭ | ▭ | ▭ | ▭ | · | · | · | -2 | · | · | · | 35 | 2 | 63% | ( 34%) | · | · | · | · | · | · |
| *Totali squadra* | | | | | | | | **85** | **40** | **+40** | **116** | **10** | **9** | **102** | **6** | **59%** | **( 36%)** | **184** | **15** | **14** | **62** | **34%** | **14** |

| Punti vinti: | Bat | Att | Mur | Er.Av | | | | | | | | | | | | |
|---|---|---|---|---|---|---|---|---|---|---|---|---|---|---|---|---|
| Set 1 | 2 | 15 | 2 | 6 | 24 | 3 | 2 | 19 | · | 63% | ( 42%) | 36 | 2 | 4 | 15 | 42% | 2 |
| Set 2 | 5 | 13 | 3 | 4 | 25 | 1 | 5 | 20 | · | 65% | ( 35%) | 31 | 2 | 3 | 13 | 42% | 3 |
| Set 3 | · | 16 | 2 | 9 | 27 | 3 | · | 28 | 2 | 64% | ( 43%) | 52 | 7 | 3 | 16 | 31% | 2 |
| Set 4 | 1 | 11 | 5 | 7 | 25 | 2 | 1 | 23 | 3 | 48% | ( 26%) | 45 | 3 | 4 | 11 | 24% | 5 |
| Set 5 | 1 | 7 | 2 | 5 | 15 | 1 | 1 | 12 | 1 | 50% | ( 33%) | 20 | 1 | · | 7 | 35% | 2 |

**Allenatore** BERNARDINI MARCO
**Assistente** RICCI FABIO

### VOLLEY PAVIA

| | | Set 1 | 2 | 3 | 4 | 5 | Voto | Punti Tot | BP | V-P | Battuta Tot | Err | Pt | Ricezione Tot | Err | Pos% | (Prf%) | Attacco Tot | Err | Mur | Pt | Pt% | Mu Pt |
|---|---|---|---|---|---|---|---|---|---|---|---|---|---|---|---|---|---|---|---|---|---|---|---|
| 1 | RICCIARDI | 6 | 6 | 6 | 6 | 6 | 6.3 | 12 | 4 | +9 | 14 | · | · | 1 | · | 100% | (100%) | 13 | 2 | · | 9 | 69% | 3 |
| 2 | RADOVANOVIC | | ▭ | | | ▭ | · | · | · | · | 3 | · | · | · | · | · | · | · | · | · | · | · | · |
| 3 | FANZINI | 2 | 5 | 5 | ▭ | 5 | 5.5 | 9 | 3 | -3 | 9 | · | · | 25 | 3 | 40% | ( 24%) | 30 | 4 | 3 | 8 | 27% | 1 |
| 4 L | DELLA CANONICA | | ▭ | ▭ | ▭ | | · | · | · | -1 | · | · | · | 12 | 1 | 42% | ( 33%) | · | · | · | · | · | · |
| 5 | KIM | 1 | 1 | 1 | 1 | 1 | 5.9 | 3 | 3 | +1 | 20 | · | 1 | · | · | · | · | 3 | 2 | · | · | · | 2 |
| 7 | VIDAL | | | | | | · | · | · | · | · | · | · | · | · | · | · | · | · | · | · | · | · |
| 8 | ANGELINI | 3 | 3 | 3 | 3 | 3 | 6.2 | 13 | 8 | +9 | 13 | · | · | · | · | · | · | 17 | 2 | 1 | 7 | 41% | 6 |
| 9 | KEBE | | | | | | · | · | · | · | · | · | · | · | · | · | · | · | · | · | · | · | · |
| 10 L | BARAGIOLI | ▭ | ▭ | ▭ | | | · | · | · | -2 | · | · | · | 10 | 2 | 40% | ( 20%) | · | · | · | · | · | · |
| 12 C | CASOLI | 5 | 2 | 2 | 2 | 2 | 5.5 | 16 | 6 | -2 | 24 | 1 | 1 | 31 | 3 | 58% | ( 39%) | 50 | 8 | 6 | 15 | 30% | · |
| 14 | CIVARDI | | ▭ | ▭ | 5 | | 5.5 | 5 | 3 | -8 | 6 | 2 | · | 24 | 6 | 46% | ( 12%) | 15 | 4 | 1 | 4 | 27% | 1 |
| 15 | NASARI | 4 | 4 | 4 | 4 | 4 | 5.7 | 22 | 9 | +12 | 19 | 2 | 2 | 1 | · | · | · | 60 | 5 | 3 | 19 | 32% | 1 |
| *Totali squadra* | | | | | | | | **80** | **36** | **+15** | **108** | **5** | **4** | **104** | **15** | **47%** | **( 27%)** | **188** | **27** | **14** | **62** | **33%** | **14** |

| Punti vinti: | Bat | Att | Mur | Er.Av | | | | | | | | | | | | |
|---|---|---|---|---|---|---|---|---|---|---|---|---|---|---|---|---|
| Set 1 | · | 10 | 4 | 5 | 20 | 1 | · | 20 | 1 | 35% | ( 25%) | 30 | 5 | 2 | 10 | 33% | 4 |
| Set 2 | · | 15 | 3 | 3 | 21 | 1 | · | 24 | 7 | 50% | ( 25%) | 37 | 3 | 3 | 15 | 41% | 3 |
| Set 3 | 2 | 12 | 3 | 12 | 30 | 1 | 2 | 23 | 3 | 48% | ( 26%) | 45 | 9 | 2 | 12 | 27% | 3 |
| Set 4 | 2 | 15 | 3 | 6 | 25 | 2 | 2 | 23 | 3 | 52% | ( 22%) | 48 | 5 | 5 | 15 | 31% | 4 |
| Set 5 | · | 10 | · | 2 | 12 | · | · | 14 | 1 | 50% | ( 43%) | 28 | 5 | 2 | 10 | 36% | · |

**Allenatore** GUADALUPI DINO
**Assistente** MARANGI GUIDO

| *FLORENS VIGEVANO* | *VOLLEY PAVIA* |
|---|---|

| Punti P in Diff | |
|---|---|
| *6* | -2 |
| *5* | +4 |
| *4* | +8 |
| *3* | -1 |
| *2* | +8 |
| *1* | -3 |

*Ricezioni* 102
*Punti CP* 45
Ogni 2.27 Ricezioni 1 Punto

*Battute* 116
*Punti BP* 40
Ogni 2.9 Battute 1 Break Point

**CAMBIO PALLA DIRETTO**

*1° ATTACCO DOPO RICEZIONE POSITIVA (+#)*

| Errori | Murati | Punti | Tot | Tot | Punti | Murati | Errori |
|---|---|---|---|---|---|---|---|
| 3 | 6 | 43% | 60 | 48 | 33% | 2 | 4 |

*1° ATTACCO DOPO RICEZIONE NEGATIVA (-!)*

| Errori | Murati | Punti | Tot | Tot | Punti | Murati | Errori |
|---|---|---|---|---|---|---|---|
| 5 | 1 | 4% | 26 | 31 | 32% | 2 | 5 |

**CONTRATTACCO**

| Errori | Murati | Punti | Tot | Tot | Punti | Murati | Errori |
|---|---|---|---|---|---|---|---|
| 7 | 7 | 36% | 98 | 108 | 33% | 10 | 18 |

*Ricezioni* 104
*Punti CP* 43
Ogni 2.42 Ricezioni 1 Punto

*Battute* 108
*Punti BP* 36
Ogni 3 Battute 1 Break Point

| Punti P in Diff | |
|---|---|
| *6* | -6 |
| *5* | · |
| *4* | +1 |
| *3* | -1 |
| *2* | -5 |
| *1* | +4 |

**BP** Break point **Pt** Punti
**Err** Errore **Mur** Murato
**Pos%** Positiva +# **Prf** Perfetto
**V-P** Vinti - Persi **n** Pallegg iniziale
**n** Rotazione iniziale
▭ Entrato ◯ Prima Batt

Software:
Data Project S.r.l.
www.dataproject.com

Data Volley 2007 Professional - PALLAVOLO FLORENS VIGEVANO - Rilevatori: ROBY

MARTINI
10

CROTTI
3
COATTI
7

11
UBI Banca
Regionale Europea
S.Bernardo

BRUZZONE
13
3

OLMO
11

8
7

GARNT
8
13

9
UBI Banca
Regionale Europea
S.Bernardo

11
UBI Banca
Regionale Europea
S.Bernardo
3
UBI Banca
Regionale Europea
S.Bernardo

10
6

10
3

# Regular Season 2015/16

11° Giornata Andata

## Tabellino

| | | | |
|---|---|---|---|
| **Incontro** | 11 | **Spettatori** | |
| **Data** | 09/01/2016 | **Incasso** | |
| **Orario** | 21.00.00 | **Impianto** | PALAZZETTO |
| **Città** | S.MARTINO IN STRADA | | |

**Arbitri**

| | |
|---|---|
| **FLORENS VIGEVANO** | **2** |
| **PROPERZI LODI** | **3** |

| Set | Durata | Punteggi parziali | | | Finali |
|---|---|---|---|---|---|
| 1 | 0.24 | 7 -8 | 16-15 | 21-18 | **25-20** |
| 2 | 0.27 | 8 -7 | 15-16 | 18-21 | **22-25** |
| 3 | 0.25 | 8 -6 | 16-11 | 21-16 | **25-20** |
| 4 | 0.24 | 1 -8 | 14-16 | 15-21 | **18-25** |
| 5 | 0.15 | 4 -5 | 6 -10 | 7 -12 | **8 -15** |
| | 1.55 | | | | 98-105 |

### FLORENS V.

| | | Set 1 | 2 | 3 | 4 | 5 | Voto | Punti Tot | BP | V-P | Battuta Tot | Err | Pt | Ricezione Tot | Err | Pos% | (Prf%) | Attacco Tot | Err | Mur | Pt | Pt% | Mu Pt |
|---|---|---|---|---|---|---|---|---|---|---|---|---|---|---|---|---|---|---|---|---|---|---|---|
| 1 | CHIODINI | | | | | 5 | 6.5 | 8 | 4 | +6 | 2 | · | · | 9 | 1 | 56% | ( 33%) | 24 | 1 | · | 6 | 25% | 2 |
| 3 | CROTTI | 2 | 2 | 2 | 2 | 6 | 6.4 | 13 | 4 | +10 | 20 | 1 | 2 | · | · | · | · | 20 | 1 | 1 | 11 | 55% | · |
| 7 | COATTI | 6 | 6 | 6 | 6 | 4 | 5.5 | 13 | 5 | +1 | 12 | · | 2 | · | · | · | · | 40 | 7 | 5 | 11 | 28% | · |
| 8 | GARBET | 5 | 5 | 5 | 5 | 3 | 6.2 | 10 | 3 | +6 | 14 | 1 | · | · | · | · | · | 15 | · | 3 | 6 | 40% | 4 |
| 9 | ARIOLI | | | | | | · | · | · | · | 1 | · | · | · | · | · | · | · | · | · | · | · | · |
| 10 | MARTINI | 4 | 4 | 4 | 4 | 2 | 5.5 | 22 | 7 | +7 | 22 | · | 1 | 28 | 2 | 61% | ( 39%) | 56 | 8 | 5 | 19 | 34% | 2 |
| 11 | OLMO | | | | | | · | · | · | · | 1 | · | · | · | · | · | · | · | · | · | · | · | · |
| 12 C | VALDIERI | 1 | 1 | 1 | 1 | | 5.5 | 2 | 2 | -5 | 14 | · | 1 | 39 | 3 | 64% | ( 41%) | 12 | 3 | 1 | · | · | 1 |
| 13 | BRUZZONE | 3 | 3 | 3 | 3 | 1 | 6.2 | 5 | 4 | +3 | 12 | 2 | 1 | · | · | · | · | 3 | · | · | 1 | 33% | 3 |
| 17 L | PRENCIPE | | | | | | · | · | · | -3 | · | · | · | 23 | 3 | 65% | ( 43%) | · | · | · | · | · | · |
| *Totali squadra* | | | | | | | | **73** | **29** | **+25** | **98** | **4** | **7** | **99** | **9** | **63%** | **( 40%)** | **170** | **20** | **15** | **54** | **32%** | **12** |

| | *Punti vinti:* | *Bat* | *Att* | *Mur* | *Er.Av* | | | | | | | | | | | | |
|---|---|---|---|---|---|---|---|---|---|---|---|---|---|---|---|---|---|
| | Set 1 | 2 | 13 | 4 | 6 | 25 | 1 | 2 | 18 | · | 61% | ( 28%) | 40 | 8 | 1 | 13 | 32% | 4 |
| | Set 2 | 2 | 13 | 3 | 4 | 22 | · | 2 | 25 | 3 | 60% | ( 52%) | 42 | 4 | 4 | 13 | 31% | 3 |
| **Allenatore** BERNARDINI MARCO | Set 3 | 1 | 12 | 2 | 10 | 25 | 2 | 1 | 19 | 2 | 63% | ( 21%) | 35 | 5 | 3 | 12 | 34% | 2 |
| **Assistente** RICCI FABIO | Set 4 | 2 | 10 | 3 | 3 | 18 | 1 | 2 | 23 | 2 | 70% | ( 48%) | 27 | 2 | 3 | 10 | 37% | 3 |
| | Set 5 | · | 6 | · | 2 | 8 | · | · | 14 | 2 | 57% | ( 50%) | 26 | 1 | 4 | 6 | 23% | · |

### PROPERZI LODI

| | | Set 1 | 2 | 3 | 4 | 5 | Voto | Punti Tot | BP | V-P | Battuta Tot | Err | Pt | Ricezione Tot | Err | Pos% | (Prf%) | Attacco Tot | Err | Mur | Pt | Pt% | Mu Pt |
|---|---|---|---|---|---|---|---|---|---|---|---|---|---|---|---|---|---|---|---|---|---|---|---|
| 1 | BRUNO | 4 | 2 | 1 | 1 | 1 | 6.1 | 14 | 5 | +9 | 12 | 1 | 1 | · | · | · | · | 23 | 3 | 1 | 12 | 52% | 1 |
| 2 L | BERNOCCHI | | | | | | · | · | · | · | · | · | · | · | · | · | · | · | · | · | · | · | · |
| 3 | BELLE | | | 4 | 4 | 4 | 6.3 | 9 | 3 | +7 | 6 | · | · | · | · | · | · | 7 | 1 | 1 | 4 | 57% | 5 |
| 4 | BOTTAINI | 6 | 4 | 3 | 3 | 3 | 5.7 | 21 | 12 | +8 | 18 | · | 2 | 45 | 4 | 67% | ( 38%) | 47 | 5 | 4 | 18 | 38% | 1 |
| 7 | LODI | 2 | 6 | 5 | 5 | 5 | 6.1 | 15 | 7 | +5 | 13 | 2 | 3 | 1 | 1 | · | · | 31 | 4 | 3 | 9 | 29% | 3 |
| 8 | NICOLINI | 5 | 3 | 2 | 2 | 2 | 6 | 6 | 4 | +3 | 26 | 1 | 3 | · | · | · | · | 4 | 2 | · | · | · | 3 |
| 10 | ARCURI | | | | | | · | · | · | -1 | 1 | 1 | · | · | · | · | · | · | · | · | · | · | · |
| 11 | CANTAMESSA | 1 | 5 | | | | · | 1 | · | · | 7 | · | · | · | · | · | · | 4 | · | 1 | 1 | 25% | · |
| 14 | STEFANI | | | | | | · | · | · | · | · | · | · | · | · | · | · | · | · | · | · | · | · |
| 15 | INDONI | | | | | | · | · | · | · | 1 | · | · | · | · | · | · | · | · | · | · | · | · |
| 17 L | GARZONIO | | | | | | · | · | · | -2 | · | · | · | 20 | 2 | 70% | ( 30%) | · | · | · | · | · | · |
| 18 | ZINGARO | 3 | 1 | 6 | 6 | 6 | 6 | 14 | 5 | +3 | 21 | · | · | 28 | 3 | 82% | ( 57%) | 39 | 6 | 2 | 12 | 31% | 2 |
| *Totali squadra* | | | | | | | | **80** | **36** | **+32** | **105** | **5** | **9** | **94** | **10** | **71%** | **( 41%)** | **155** | **21** | **12** | **56** | **36%** | **15** |

| | *Punti vinti:* | *Bat* | *Att* | *Mur* | *Er.Av* | | | | | | | | | | | | |
|---|---|---|---|---|---|---|---|---|---|---|---|---|---|---|---|---|---|
| | Set 1 | · | 10 | 1 | 9 | 20 | 2 | · | 24 | 3 | 71% | ( 42%) | 34 | 4 | 4 | 10 | 29% | 1 |
| | Set 2 | 3 | 13 | 4 | 5 | 25 | · | 3 | 22 | 2 | 73% | ( 45%) | 35 | 5 | 3 | 13 | 37% | 4 |
| **Allenatore** MILANO GIANFRANCO | Set 3 | 1 | 9 | 3 | 7 | 20 | 1 | 1 | 23 | 2 | 70% | ( 39%) | 36 | 9 | 2 | 9 | 25% | 3 |
| **Assistente** MORIGGI MATTEO | Set 4 | 3 | 16 | 2 | 4 | 25 | 1 | 3 | 17 | 3 | 65% | ( 41%) | 30 | 2 | 3 | 16 | 53% | 3 |
| | Set 5 | 2 | 8 | 4 | 1 | 15 | 1 | 2 | 8 | · | 88% | ( 38%) | 20 | 1 | · | 8 | 40% | 4 |

| *FLORENS VIGEVANO* | *PROPERZI LODI* |
|---|---|

| *Punti* | *P in Diff* |
|---|---|
| *6* | -2 |
| *5* | +1 |
| *4* | · |
| *3* | +2 |
| *2* | -9 |
| *1* | +2 |

| | | | |
|---|---|---|---|
| *Ricezioni* | 99 | *Ricezioni* | 94 |
| *Punti CP* | 44 | *Punti CP* | 43 |
| Ogni 2.25 Ricezioni 1 Punto | | Ogni 2.19 Ricezioni 1 Punto | |
| *Battute* | 98 | *Battute* | 105 |
| *Punti BP* | 29 | *Punti BP* | 36 |
| Ogni 3.38 Battute 1 Break Point | | Ogni 2.92 Battute 1 Break Point | |

*CAMBIO PALLA DIRETTO*

*1° ATTACCO DOPO RICEZIONE POSITIVA (+#)*

| *Errori* | *Murati* | *Punti* | *Tot* | *Tot* | *Punti* | *Murati* | *Errori* |
|---|---|---|---|---|---|---|---|
| 2 | 7 | 37% | 62 | 66 | 36% | 8 | 6 |

*1° ATTACCO DOPO RICEZIONE NEGATIVA (-!)*

| *Errori* | *Murati* | *Punti* | *Tot* | *Tot* | *Punti* | *Murati* | *Errori* |
|---|---|---|---|---|---|---|---|
| 5 | 0 | 33% | 24 | 15 | 33% | 0 | 3 |

*CONTRATTACCO*

| *Errori* | *Murati* | *Punti* | *Tot* | *Tot* | *Punti* | *Murati* | *Errori* |
|---|---|---|---|---|---|---|---|
| 13 | 8 | 27% | 84 | 74 | 36% | 4 | 12 |

| *Punti* | *P in Diff* |
|---|---|
| *6* | +3 |
| *5* | -5 |
| *4* | -1 |
| *3* | +5 |
| *2* | -6 |
| *1* | +12 |

**BP** Break point **Pt** Punti
**Err** Errore **Mur** Murato
**Pos%** Positiva +# **Prf** Perfetto
**V-P** Vinti - Persi **n** Pallegg iniziale
**n** Rotazione iniziale
Entrato ◯ Prima Batt

Software:
Data Project S.r.l.
www.dataproject.com

Data Volley 2007 Professional - PALLAVOLO FLORENS VIGEVANO - Rilevatori: ROBY

# Regular Season 2015/16

12° Giornata Andata

## Tabellino

| | | | |
|---|---|---|---|
| **Incontro** | 12 | **Spettatori** | |
| **Data** | 16/01/2016 | **Incasso** | |
| **Orario** | 18.00.00 | **Impianto** | PALBONOMI |
| **Città** | VIGEVANO | | |

**Arbitri** 1 GABIELE 2 LOCCI

| | |
|---|---|
| **FLORENS VIGEVANO** | **2** |
| **IGOR GORGONZOLA** | **3** |

| Set | Durata | Punteggi parziali | | | Finali |
|---|---|---|---|---|---|
| 1 | 0.27 | 8 -3 | 14-16 | 21-19 | **25-19** |
| 2 | 0.33 | 8 -5 | 16-11 | 21-15 | **23-25** |
| 3 | 0.31 | 8 -5 | 16-13 | 21-20 | **23-25** |
| 4 | 0.28 | 8 -5 | 16-14 | 21-19 | **25-22** |
| 5 | 0.17 | 4 -5 | 7 -10 | 8 -12 | **12-15** |
| | 2.16 | | | | 108-106 |

### FLORENS V.

| | | Set 1 | 2 | 3 | 4 | 5 | Voto | Punti Tot | BP | V-P | Battuta Tot | Err | Pt | Ricezione Tot | Err | Pos% | (Prf%) | Attacco Tot | Err | Mur | Pt | Pt% | Mu Pt |
|---|---|---|---|---|---|---|---|---|---|---|---|---|---|---|---|---|---|---|---|---|---|---|---|
| 1 | CHIODINI | 5 | 5 | 5 | 1 | 5 | 5.5 | 13 | 5 | -2 | 17 | 1 | 2 | 41 | 6 | 63% | ( 46%) | 46 | 5 | 3 | 11 | 24% | · |
| 3 | CROTTI | 6 | 6 | 6 | 2 | 6 | 6.1 | 11 | 3 | +5 | 21 | 2 | 1 | 1 | · | 100% | · | 17 | 4 | · | 7 | 41% | 3 |
| 7 | COATTI | 4 | 4 | 4 | 6 | 4 | 5.7 | 15 | 6 | +8 | 17 | · | 1 | · | · | · | · | 38 | 3 | 4 | 14 | 37% | · |
| 8 | GARBET | 3 | 3 | 3 | 5 | 3 | 6.3 | 9 | 7 | +7 | 18 | · | 1 | · | · | · | · | 9 | 1 | 1 | 3 | 33% | 5 |
| 9 | ARIOLI | | | | | | · | · | · | · | · | · | · | · | · | · | · | · | · | · | · | · | · |
| 10 | MARTINI | 2 | 2 | 2 | 4 | 2 | 5.7 | 20 | 8 | +8 | 18 | 1 | 2 | 22 | 3 | 64% | ( 50%) | 49 | 8 | · | 18 | 37% | · |
| 11 | OLMO | | | | | | · | · | · | · | 2 | · | · | · | · | · | · | · | · | · | · | · | · |
| 12 C | VALDIERI | | | | | | · | · | · | -1 | · | · | · | · | · | · | · | 3 | 1 | · | · | · | · |
| 13 | BRUZZONE | 1 | 1 | 1 | 3 | 1 | 6 | 8 | 5 | +4 | 17 | 1 | 3 | · | · | · | · | 8 | 3 | · | 3 | 38% | 2 |
| 17 L | PRENCIPE | | | | | | · | · | · | · | · | · | · | 33 | · | 70% | ( 42%) | · | · | · | · | · | · |
| *Totali squadra* | | | | | | | | **76** | **34** | **+29** | **110** | **5** | **10** | **97** | **9** | **66%** | **( 45%)** | **170** | **25** | **8** | **56** | **33%** | **10** |

| | *Punti vinti:* | *Bat* | *Att* | *Mur* | *Er.Av* | | | | | | | | | | | | |
|---|---|---|---|---|---|---|---|---|---|---|---|---|---|---|---|---|---|
| | Set 1 | 3 | 13 | 2 | 7 | 25 | · | 3 | 17 | 1 | 82% | ( 65%) | 30 | 5 | 1 | 13 | 43% | 2 |
| | Set 2 | 3 | 9 | 2 | 9 | 24 | 2 | 3 | 23 | · | 57% | ( 30%) | 46 | 8 | 2 | 9 | 20% | 2 |
| **Allenatore** BERNARDINI MARCO | Set 3 | · | 12 | 3 | 8 | 23 | · | · | 22 | 1 | 77% | ( 59%) | 44 | 4 | 3 | 12 | 27% | 3 |
| | Set 4 | 4 | 13 | 2 | 6 | 25 | 2 | 4 | 22 | 6 | 55% | ( 27%) | 29 | 4 | 1 | 13 | 45% | 2 |
| **Assistente** RICCI FABIO | Set 5 | · | 9 | 1 | 2 | 13 | 1 | · | 13 | 1 | 62% | ( 54%) | 21 | 4 | 1 | 9 | 43% | 1 |

### IGOR GORGONZOLA

| | | Set 1 | 2 | 3 | 4 | 5 | Voto | Punti Tot | BP | V-P | Battuta Tot | Err | Pt | Ricezione Tot | Err | Pos% | (Prf%) | Attacco Tot | Err | Mur | Pt | Pt% | Mu Pt |
|---|---|---|---|---|---|---|---|---|---|---|---|---|---|---|---|---|---|---|---|---|---|---|---|
| 1 | ANZANELLO | | | 4 | 5 | 1 | 5.5 | 3 | 1 | -1 | 11 | · | · | 1 | 1 | · | · | 14 | 2 | 1 | 3 | 21% | · |
| 4 | GULLI | | | | | | · | · | · | · | 2 | · | · | · | · | · | · | · | · | · | · | · | · |
| 7 | BOSETTI | 5 | 5 | 5 | 6 | 2 | 5.5 | 16 | 5 | +2 | 17 | · | 2 | 27 | 5 | 63% | ( 44%) | 40 | 4 | 5 | 14 | 35% | · |
| 8 | BARTESAGHI | 4 | 4 | | | | 6.3 | 4 | 1 | +1 | 4 | · | · | · | · | · | · | 14 | 3 | · | 3 | 21% | 1 |
| 10 C | MASCIULLO | 2 | 2 | 2 | 3 | 5 | 5.6 | 25 | 11 | +6 | 20 | 1 | 3 | 47 | 7 | 62% | ( 43%) | 69 | 8 | 3 | 22 | 32% | · |
| 11 | RIVETTI | | | | | | · | · | · | · | · | · | · | · | · | · | · | · | · | · | · | · | · |
| 12 | POPULINI | | | | | | · | 2 | · | · | 1 | 1 | · | 1 | · | 100% | · | 6 | 1 | · | 2 | 33% | · |
| 13 | SCHIRO | | | | | | · | · | · | · | · | · | · | · | · | · | · | · | · | · | · | · | · |
| 14 L | ZANNONI | | | | | | · | · | · | -2 | · | · | · | 26 | 2 | 65% | ( 35%) | · | · | · | · | · | · |
| 15 | MABILO | 6 | 6 | 6 | 1 | 3 | 6.2 | 11 | 6 | +7 | 16 | 2 | 1 | · | · | · | · | 18 | 1 | 1 | 6 | 33% | 4 |
| 17 | BOSIO | 1 | 1 | 1 | 2 | 4 | 5.9 | 1 | 1 | -2 | 19 | 1 | · | 1 | · | · | · | 4 | 2 | · | 1 | 25% | · |
| 18 | TAJE | 3 | 3 | 3 | 4 | 6 | 6.4 | 13 | 4 | +8 | 14 | 1 | · | 1 | · | 100% | · | 19 | 3 | · | 10 | 53% | 3 |
| 26 L | COLOMBO | | | | | | · | · | · | · | · | · | · | · | · | · | · | · | · | · | · | · | · |
| *Totali squadra* | | | | | | | | **75** | **29** | **+19** | **104** | **6** | **6** | **104** | **15** | **62%** | **( 39%)** | **184** | **24** | **10** | **61** | **33%** | **8** |

| | *Punti vinti:* | *Bat* | *Att* | *Mur* | *Er.Av* | | | | | | | | | | | | |
|---|---|---|---|---|---|---|---|---|---|---|---|---|---|---|---|---|---|
| | Set 1 | 1 | 12 | 1 | 5 | 19 | 1 | 1 | 25 | 3 | 64% | ( 48%) | 40 | 6 | 2 | 12 | 30% | 1 |
| | Set 2 | · | 13 | 1 | 11 | 24 | 1 | · | 22 | 4 | 55% | ( 23%) | 43 | 8 | 2 | 13 | 30% | 2 |
| **Allenatore** INGRATTA MATTEO | Set 3 | 1 | 16 | 3 | 5 | 25 | 3 | 1 | 23 | 3 | 74% | ( 43%) | 46 | 4 | 3 | 16 | 35% | 3 |
| | Set 4 | 3 | 12 | 1 | 6 | 22 | · | 3 | 22 | 4 | 50% | ( 32%) | 37 | 5 | 2 | 12 | 32% | 1 |
| **Assistente** ALBERTI VALERIA | Set 5 | 1 | 8 | 1 | 5 | 14 | 1 | 1 | 12 | 1 | 75% | ( 58%) | 18 | 1 | 1 | 8 | 44% | 1 |

### *FLORENS VIGEVANO*

| *Punti* | *P in Diff* |
|---|---|
| *6* | -2 |
| *5* | +2 |
| *4* | +3 |
| *3* | -8 |
| *2* | +4 |
| *1* | +1 |

*Ricezioni* 97
*Punti CP* 42
Ogni 2.31 Ricezioni 1 Punto

*Battute* 110
*Punti BP* 34
Ogni 3.24 Battute 1 Break Point

### *IGOR GORGONZOLA*

*Ricezioni* 104
*Punti CP* 45
Ogni 2.31 Ricezioni 1 Punto

*Battute* 104
*Punti BP* 29
Ogni 3.59 Battute 1 Break Point

| *Punti* | *P in Diff* |
|---|---|
| *6* | -4 |
| *5* | -2 |
| *4* | +5 |
| *3* | -6 |
| *2* | +6 |
| *1* | -3 |

### *CAMBIO PALLA DIRETTO*

*1° ATTACCO DOPO RICEZIONE POSITIVA (+#)*

| *Errori* | *Murati* | *Punti* | *Tot* | *Tot* | *Punti* | *Murati* | *Errori* |
|---|---|---|---|---|---|---|---|
| 11 | 0 | 39% | 64 | 64 | 38% | 4 | 6 |

*1° ATTACCO DOPO RICEZIONE NEGATIVA (-!)*

| *Errori* | *Murati* | *Punti* | *Tot* | *Tot* | *Punti* | *Murati* | *Errori* |
|---|---|---|---|---|---|---|---|
| 1 | 0 | 33% | 18 | 19 | 11% | 2 | 3 |

### *CONTRATTACCO*

| *Errori* | *Murati* | *Punti* | *Tot* | *Tot* | *Punti* | *Murati* | *Errori* |
|---|---|---|---|---|---|---|---|
| 13 | 8 | 28% | 88 | 100 | 34% | 4 | 15 |

**BP** Break point **Pt** Punti
**Err** Errore **Mur** Murato
**Pos%** Positiva +# **Prf** Perfetto
**V-P** Vinti - Persi **n** Pallegg iniziale
**n** Rotazione iniziale
Entrato ◯ Prima Batt

Software:
Data Project S.r.l.
www.dataproject.com

Data Volley 2007 Professional - PALLAVOLO FLORENS VIGEVANO - Rilevatori: ROBY

10

NUOVA
TECNOTHERM
MBC SRL

acustica
PER L'UDITO

Cottony

# Regular Season 2015/2016

13° Giornata Andata

## Tabellino

| | | | |
|---|---|---|---|
| **Incontro** | 13 | **Spettatori** | |
| **Data** | 23/01/2016 | **Incasso** | |
| **Orario** | 21.00.00 | **Impianto** | PALAZZETTO DON MILA |
| **Città** | COLLEGNO | | |

**Arbitri**

| | | |
|---|---|---|
| **FLORENS VIGEVANO** | | **2** |
| **COLLEGNO CUS TORINO** | | **3** |

| Set | Durata | Punteggi parziali | | | Finali |
|---|---|---|---|---|---|
| 1 | 0.26 | 7 -8 | 15-16 | 17-21 | **18-25** |
| 2 | 0.27 | 8 -5 | 16-7 | 21-12 | **25-15** |
| 3 | 0.24 | 5 -8 | 13-16 | 14-21 | **16-25** |
| 4 | 0.24 | 8 -3 | 16-11 | 21-12 | **25-17** |
| 5 | 0.19 | 3 -5 | 9 -10 | 11-12 | **14-16** |
| | 2.00 | | | | 98-98 |

## FLORENS V.

| | | Set 1 | 2 | 3 | 4 | 5 | Voto | Punti Tot | BP | V-P | Battuta Tot | Err | Pt | Ricezione Tot | Err | Pos% | (Prf%) | Attacco Tot | Err | Mur | Pt | Pt% | Mu Pt |
|---|---|---|---|---|---|---|---|---|---|---|---|---|---|---|---|---|---|---|---|---|---|---|---|
| 1 | CHIODINI | | | | | | · | 1 | · | · | 3 | · | · | 6 | 1 | 83% | ( 67%) | 1 | · | · | 1 | 100% | · |
| 3 | CROTTI | 6 | 2 | 6 | 2 | 2 | 6.4 | 12 | 6 | +9 | 18 | · | 2 | · | · | · | · | 16 | 1 | 1 | 7 | 44% | 3 |
| 7 | COATTI | 4 | 6 | 4 | 6 | 6 | 5.5 | 14 | 6 | +5 | 13 | 1 | 1 | · | · | · | · | 42 | 4 | 4 | 13 | 31% | · |
| 8 | GARBET | 3 | 5 | 3 | 5 | 5 | 6.3 | 12 | 6 | +7 | 15 | 2 | · | · | · | · | · | 8 | 1 | · | 5 | 62% | 7 |
| 9 | ARIOLI | | | | | | · | 1 | · | +1 | 2 | · | · | · | · | · | · | 1 | · | · | 1 | 100% | · |
| 10 | MARTINI | 2 | 4 | 2 | 4 | 4 | 5.7 | 18 | 7 | +10 | 18 | 1 | · | 21 | 2 | 52% | ( 33%) | 58 | 3 | 2 | 18 | 31% | · |
| 11 | OLMO | | | | | | · | · | · | · | · | · | · | · | · | · | · | · | · | · | · | · | · |
| 12 C | VALDIERI | 5 | 1 | 5 | 1 | 1 | 5.6 | 8 | 3 | · | 9 | 1 | · | 48 | 2 | 65% | ( 38%) | 29 | 2 | 2 | 8 | 28% | · |
| 13 | BRUZZONE | 1 | 3 | 1 | 3 | 3 | 6 | 4 | 2 | · | 21 | 1 | 1 | 1 | · | · | · | 6 | 3 | · | 2 | 33% | 1 |
| 17 L | PRENCIPE | | | | | | · | · | · | -2 | · | · | · | 14 | 2 | 57% | ( 36%) | · | · | · | · | · | · |
| *Totali squadra* | | | | | | | | **70** | **30** | **+30** | **99** | **6** | **4** | **90** | **7** | **61%** | **( 38%)** | **161** | **14** | **9** | **55** | **34%** | **11** |

| Punti vinti: | Bat | Att | Mur | Er.Av | | | | | | | | | | | | | |
|---|---|---|---|---|---|---|---|---|---|---|---|---|---|---|---|---|---|
| Set 1 | · | 12 | 2 | 4 | 19 | · | · | 24 | 1 | 62% | ( 29%) | 42 | 7 | 4 | 12 | 29% | 2 |
| Set 2 | 2 | 14 | 2 | 7 | 24 | 2 | 2 | 16 | 2 | 56% | ( 31%) | 32 | · | 1 | 14 | 44% | 2 |
| Set 3 | · | 9 | 1 | 6 | 17 | 3 | · | 20 | 2 | 60% | ( 40%) | 28 | 1 | 1 | 9 | 32% | 1 |
| Set 4 | 2 | 10 | 4 | 9 | 24 | 1 | 2 | 15 | 2 | 73% | ( 60%) | 27 | 3 | 1 | 10 | 37% | 4 |
| Set 5 | · | 10 | 2 | 2 | 15 | · | · | 15 | · | 53% | ( 33%) | 32 | 3 | 2 | 10 | 31% | 2 |

**Allenatore** BERNARDINI MARCO
**Assistente** RICCI FABIO

## COLLEGNO CUS T.

| | | Set 1 | 2 | 3 | 4 | 5 | Voto | Punti Tot | BP | V-P | Battuta Tot | Err | Pt | Ricezione Tot | Err | Pos% | (Prf%) | Attacco Tot | Err | Mur | Pt | Pt% | Mu Pt |
|---|---|---|---|---|---|---|---|---|---|---|---|---|---|---|---|---|---|---|---|---|---|---|---|
| 1 L | COLLETTA | | | | | | · | · | · | · | · | · | · | · | · | · | · | · | · | · | · | · | · |
| 3 | ORTOLANI | 1 | 1 | 4 | 4 | 2 | 6.1 | 16 | 8 | +6 | 15 | 1 | 1 | 41 | 3 | 63% | ( 34%) | 27 | 2 | 3 | 12 | 44% | 3 |
| 4 | GOBBO | 2 | 2 | 5 | 5 | 3 | 6.8 | 10 | 3 | +8 | 17 | 1 | 2 | · | · | · | · | 13 | · | · | 8 | 62% | · |
| 5 | MIRANDOLA | 5 | 5 | 2 | 2 | 6 | 6.2 | 11 | 4 | +5 | 13 | 2 | · | 2 | · | 100% | (100%) | 21 | 2 | 1 | 8 | 38% | 3 |
| 6 | FIORIO | 4 | 4 | | | | 6 | 6 | 2 | -1 | 13 | · | 2 | 9 | · | 78% | ( 67%) | 26 | 6 | 1 | 3 | 12% | 1 |
| 7 | BARUTELLO | | | | | | · | · | · | · | 1 | · | · | · | · | · | · | · | · | · | · | · | · |
| 8 | DI MAULO | 6 | 6 | 3 | 3 | | 5.6 | 1 | · | -4 | 12 | 3 | · | · | · | · | · | 4 | 2 | · | 1 | 25% | · |
| 9 | BORELLI | | | | | | · | 2 | 1 | +1 | 2 | · | · | · | · | · | · | 2 | 1 | · | 1 | 50% | 1 |
| 10 | FRAGONAS | | | 1 | 1 | 5 | 5.9 | 10 | 6 | +5 | 7 | · | 1 | 10 | 1 | 80% | ( 30%) | 25 | 2 | 2 | 9 | 36% | · |
| 12 | BERTOLOTTO | | | | | 1 | 6.9 | 1 | 1 | · | 2 | · | · | · | · | · | · | 2 | 1 | · | 1 | 50% | · |
| 13 | VALLI | 3 | 3 | 6 | 6 | 4 | 5.7 | 20 | 11 | +11 | 14 | · | 1 | · | · | · | · | 47 | 5 | 4 | 18 | 38% | 1 |
| 15 L | ZAURI | | | | | | · | · | · | -1 | · | · | · | 30 | 1 | 67% | ( 40%) | · | · | · | · | · | · |
| 17 | CARRE' | | | | | | · | · | · | · | · | · | · | · | · | · | · | · | · | · | · | · | · |
| 18 | CAPANO Laura | | | | | | · | · | · | · | 1 | · | · | 1 | · | 100% | · | 1 | · | · | · | · | · |
| *Totali squadra* | | | | | | | | **77** | **36** | **+30** | **97** | **7** | **7** | **93** | **5** | **69%** | **( 40%)** | **168** | **21** | **11** | **61** | **36%** | **9** |

| Punti vinti: | Bat | Att | Mur | Er.Av | | | | | | | | | | | | | |
|---|---|---|---|---|---|---|---|---|---|---|---|---|---|---|---|---|---|
| Set 1 | 1 | 13 | 4 | 7 | 24 | · | 1 | 19 | · | 74% | ( 58%) | 43 | 4 | 2 | 13 | 30% | 4 |
| Set 2 | 2 | 9 | 1 | 3 | 16 | · | 2 | 22 | 2 | 82% | ( 50%) | 34 | 8 | 2 | 9 | 26% | 1 |
| Set 3 | 2 | 18 | 1 | 4 | 24 | 4 | 2 | 14 | · | 79% | ( 50%) | 33 | 2 | 1 | 18 | 55% | 1 |
| Set 4 | 2 | 10 | 1 | 4 | 18 | 3 | 2 | 23 | 2 | 57% | ( 17%) | 31 | 5 | 4 | 10 | 32% | 1 |
| Set 5 | · | 11 | 2 | 3 | 15 | · | · | 15 | 1 | 53% | ( 27%) | 27 | 2 | 2 | 11 | 41% | 2 |

**Allenatore** BERTINI VITTORIO
**Assistente** BONESSA FULVIO

| *FLORENS VIGEVANO* | *COLLEGNO CUS TORINO* |
|---|---|

| Punti P in Diff | |
|---|---|
| *6* | -2 |
| *5* | -5 |
| *4* | +2 |
| *3* | -4 |
| *2* | +8 |
| *1* | +6 |

*Ricezioni* 90
*Punti CP* 40
Ogni 2.25 Ricezioni 1 Punto

*Battute* 99
*Punti BP* 30
Ogni 3.3 Battute 1 Break Point

*CAMBIO PALLA DIRETTO*

*1° ATTACCO DOPO RICEZIONE POSITIVA (+#)*

| Errori | Murati | Punti | Tot | Tot | Punti | Murati | Errori |
|---|---|---|---|---|---|---|---|
| 5 | 3 | 39% | 54 | 62 | 39% | 3 | 9 |

*1° ATTACCO DOPO RICEZIONE NEGATIVA (-!)*

| Errori | Murati | Punti | Tot | Tot | Punti | Murati | Errori |
|---|---|---|---|---|---|---|---|
| 1 | 0 | 36% | 22 | 19 | 16% | 1 | 3 |

*CONTRATTACCO*

| Errori | Murati | Punti | Tot | Tot | Punti | Murati | Errori |
|---|---|---|---|---|---|---|---|
| 8 | 6 | 31% | 85 | 86 | 38% | 7 | 9 |

*Ricezioni* 93
*Punti CP* 41
Ogni 2.27 Ricezioni 1 Punto

*Battute* 97
*Punti BP* 36
Ogni 2.69 Battute 1 Break Point

| Punti P in Diff | |
|---|---|
| *6* | -1 |
| *5* | +1 |
| *4* | · |
| *3* | +7 |
| *2* | -8 |
| *1* | -2 |

**BP** Break point **Pt** Punti
**Err** Errore **Mur** Murato
**Pos%** Positiva +# **Prf** Perfetto
**V-P** Vinti - Persi **n** Pallegg iniziale
**n** Rotazione iniziale
Entrato ◯ Prima Batt

Software:
Data Project S.r.l.
www.dataproject.com

Data Volley 2007 Professional - PALLAVOLO FLORENS VIGEVANO - Rilevatori: ROBY

# Regular Season 2015/2016

1° Giornata Ritorno

## Tabellino

| | |
|---|---|
| **FLORENS VIGEVANO** | **3** |
| **UNENDO YAMAMAY BUSTO A** | **0** |

| | | | |
|---|---|---|---|
| **Incontro** | 14 | **Spettatori** | |
| **Data** | 06/02/2016 | **Incasso** | |
| **Orario** | 18.30.00 | **Impianto** | PALAYAMAMAY |
| **Città** | BUSTO ARSIZIO | | |

**Arbitri**

| Set | Durata | Punteggi parziali | | | Finali |
|---|---|---|---|---|---|
| 1 | 0.26 | 8 -7 | 16-14 | 21-14 | **25-20** |
| 2 | 0.29 | 8 -7 | 15-16 | 21-19 | **25-20** |
| 3 | 0.23 | 8 -2 | 16-6 | 21-9 | **25-12** |
| | 1.18 | | | | 75-52 |

### FLORENS V.

| | | Set 1 | 2 | 3 | 4 | 5 | Voto | Punti Tot | BP | V-P | Battuta Tot | Err | Pt | Ricezione Tot | Err | Pos% | (Prf%) | Attacco Tot | Err | Mur | Pt | Pt% | Mu Pt |
|---|---|---|---|---|---|---|---|---|---|---|---|---|---|---|---|---|---|---|---|---|---|---|---|
| 1 | CHIODINI | | | 5 | | | · | 6 | 2 | +2 | 3 | · | · | 4 | 1 | 50% | · | 17 | 1 | 2 | 6 | 35% | · |
| 3 | CROTTI | 6 | 6 | 6 | | | 6.3 | 11 | 7 | +8 | 10 | · | 2 | · | · | · | · | 11 | 2 | · | 4 | 36% | 5 |
| 7 | COATTI | 4 | 4 | | | | 5.8 | 8 | 6 | +3 | 7 | 1 | · | · | · | · | · | 18 | 3 | 1 | 8 | 44% | · |
| 8 | GARBET | 3 | 3 | 3 | | | 6.8 | 8 | 2 | +7 | 20 | 1 | 1 | · | · | · | · | 10 | · | · | 6 | 60% | 1 |
| 9 | ARIOLI | | | 4 | | | · | 1 | · | +1 | 1 | · | · | 1 | · | · | · | 6 | · | · | 1 | 17% | · |
| 10 | MARTINI | 2 | 2 | 2 | | | 5.5 | 6 | 4 | · | 12 | · | · | 11 | 2 | 64% | ( 36%) | 29 | 2 | 2 | 6 | 21% | · |
| 11 | OLMO | | | | | | · | · | · | · | 3 | · | · | · | · | · | · | · | · | · | · | · | · |
| 12 C | VALDIERI | 5 | 5 | | | | 6.2 | 4 | 2 | · | 4 | · | · | 12 | · | 75% | ( 58%) | 16 | 4 | · | 3 | 19% | 1 |
| 13 | BRUZZONE | 1 | 1 | 1 | | | 5.8 | 5 | 3 | · | 14 | 2 | 2 | · | · | · | · | 6 | 3 | · | 2 | 33% | 1 |
| 17 L | PRENCIPE | | | | | | · | · | · | -2 | · | · | · | 19 | 2 | 47% | ( 26%) | · | · | · | · | · | · |
| *Totali squadra* | | | | | | | | **49** | **26** | **+19** | **74** | **4** | **5** | **47** | **5** | **57%** | **( 34%)** | **113** | **15** | **5** | **36** | **32%** | **8** |
| | | *Punti vinti:* | | | | | *Bat* | *Att* | *Mur* | *Er.Av* | | | | | | | | | | | | | |
| | | Set 1 | | | | | 1 | 13 | 4 | 7 | 24 | 2 | 1 | 21 | 4 | 43% | ( 24%) | 43 | 6 | · | 13 | 30% | 4 |
| | | Set 2 | | | | | 1 | 14 | 3 | 7 | 26 | 1 | 1 | 17 | · | 82% | ( 53%) | 39 | 6 | 3 | 14 | 36% | 3 |
| | | Set 3 | | | | | 3 | 9 | 1 | 12 | 24 | 1 | 3 | 9 | 1 | 44% | ( 22%) | 31 | 3 | 2 | 9 | 29% | 1 |

**Allenatore** BERNARDINI MARCO
**Assistente** RICCI FABIO

### UNENDO YAMAMAY

| | | Set 1 | 2 | 3 | 4 | 5 | Voto | Punti Tot | BP | V-P | Battuta Tot | Err | Pt | Ricezione Tot | Err | Pos% | (Prf%) | Attacco Tot | Err | Mur | Pt | Pt% | Mu Pt |
|---|---|---|---|---|---|---|---|---|---|---|---|---|---|---|---|---|---|---|---|---|---|---|---|
| 1 | BELLANCA | 4 | | | | | 6.3 | 3 | 2 | -2 | 3 | · | 1 | · | · | · | · | 12 | 3 | 2 | 2 | 17% | · |
| 2 | LUALDI | 5 | 5 | 5 | | | 5.5 | 2 | · | -6 | 6 | · | · | 13 | · | 62% | ( 38%) | 24 | 3 | 4 | 2 | 8% | · |
| 5 | VARONE | | | | | | · | 1 | 1 | · | 3 | 1 | 1 | · | · | · | · | · | · | · | · | · | · |
| 7 | PERUZZO | 2 | 2 | 2 | | | 5.6 | 8 | 2 | · | 9 | 2 | 1 | 19 | 2 | 68% | ( 47%) | 32 | 3 | 1 | 7 | 22% | · |
| 8 L | FANTINI | | | | | | · | · | · | · | · | · | · | · | · | · | · | · | · | · | · | · | · |
| 9 | BUIATTI | | | | | | 5.9 | 5 | 1 | +3 | 3 | · | 1 | 6 | 1 | 17% | · | 11 | 1 | · | 4 | 36% | · |
| 10 | FARINA | 6 | 6 | 6 | | | · | 3 | · | +3 | 4 | · | · | · | · | · | · | 4 | · | · | 3 | 75% | · |
| 11 | SARTORI | 3 | 3 | 3 | | | 6 | 6 | 1 | -1 | 9 | · | · | · | · | · | · | 10 | 4 | · | 3 | 30% | 3 |
| 12 | PROVENZI | | | | | | · | · | · | · | · | · | · | · | · | · | · | · | · | · | · | · | · |
| 13 | PERNOZZOLI | | | | | | · | · | · | · | · | · | · | · | · | · | · | · | · | · | · | · | · |
| 14 | COLOMBANO | | | | | | · | · | · | -1 | 1 | 1 | · | · | · | · | · | 1 | · | · | · | · | · |
| 15 | BADINI | | | | | | · | · | · | · | · | · | · | · | · | · | · | · | · | · | · | · | · |
| 16 L | NEGRETTI | | | | | | · | · | · | -5 | · | · | · | 31 | 5 | 71% | ( 42%) | · | · | · | · | · | · |
| 17 | BELLI | | 4 | 4 | | | 6.2 | 4 | 3 | -2 | 6 | · | · | · | · | · | · | 19 | 5 | 1 | 2 | 11% | 2 |
| 18 | MAZZOTTI | 1 | 1 | 1 | | | 4.9 | 1 | · | -2 | 10 | 3 | · | · | · | · | · | 3 | · | · | 1 | 33% | · |
| *Totali squadra* | | | | | | | | **33** | **10** | **-13** | **54** | **7** | **4** | **69** | **8** | **64%** | **( 39%)** | **116** | **19** | **8** | **24** | **21%** | **5** |
| | | *Punti vinti:* | | | | | *Bat* | *Att* | *Mur* | *Er.Av* | | | | | | | | | | | | | |
| | | Set 1 | | | | | 3 | 9 | · | 8 | 21 | · | 3 | 22 | 1 | 91% | ( 59%) | 43 | 7 | 4 | 9 | 21% | · |
| | | Set 2 | | | | | · | 10 | 3 | 7 | 20 | 3 | · | 24 | 4 | 54% | ( 33%) | 37 | 4 | 3 | 10 | 27% | 3 |
| | | Set 3 | | | | | 1 | 5 | 2 | 4 | 13 | 4 | 1 | 23 | 3 | 48% | ( 26%) | 36 | 8 | 1 | 5 | 14% | 2 |

**Allenatore** MATTEO LUCCHINI
**Assistente** GRAZIANI MATTEO

| *FLORENS VIGEVANO* | *UNENDO YAMAMAY BUSTO ARSIZIO* |
|---|---|

| *Punti* P | in Diff |
|---|---|
| *6* | +2 |
| *5* | +9 |
| *4* | +2 |
| *3* | -2 |
| *2* | +2 |
| *1* | +9 |

*Ricezioni* 47
*Punti CP* 23
Ogni 2.04 Ricezioni 1 Punto

*Battute* 74
*Punti BP* 26
Ogni 2.85 Battute 1 Break Point

*CAMBIO PALLA DIRETTO*

*1° ATTACCO DOPO RICEZIONE POSITIVA (+#)*

| *Errori* | *Murati* | *Punti* | *Tot* | *Tot* | *Punti* | *Murati* | *Errori* |
|---|---|---|---|---|---|---|---|
| 4 | 0 | 30% | 27 | 44 | 25% | 5 | 9 |

*1° ATTACCO DOPO RICEZIONE NEGATIVA (-!)*

| *Errori* | *Murati* | *Punti* | *Tot* | *Tot* | *Punti* | *Murati* | *Errori* |
|---|---|---|---|---|---|---|---|
| 1 | 0 | 31% | 13 | 16 | 0% | 0 | 1 |

*CONTRATTACCO*

| *Errori* | *Murati* | *Punti* | *Tot* | *Tot* | *Punti* | *Murati* | *Errori* |
|---|---|---|---|---|---|---|---|
| 10 | 5 | 33% | 73 | 56 | 23% | 3 | 9 |

*Ricezioni* 69
*Punti CP* 23
Ogni 3 Ricezioni 1 Punto

*Battute* 54
*Punti BP* 10
Ogni 5.4 Battute 1 Break Point

| *Punti* P | in Diff |
|---|---|
| *6* | -11 |
| *5* | +1 |
| *4* | +1 |
| *3* | -4 |
| *2* | -3 |
| *1* | -7 |

**BP** Break point **Pt** Punti
**Err** Errore **Mur** Murato
**Pos%** Positiva +# **Prf** Perfetto
**V-P** Vinti - Persi **n** Pallegg iniziale
**n** Rotazione iniziale
Entrato ◯ Prima Batt

Software:
Data Project S.r.l.
www.dataproject.com

Data Volley 2007 Professional - PALLAVOLO FLORENS VIGEVANO - Rilevatori: ROBY

# Regular Season 2015/2016

2° Giornata Ritorno

## Tabellino

| | |
|---|---|
| **FLORENS VIGEVANO** | **3** |
| **ALFIERI CAGLIARI** | **0** |

| | | | |
|---|---|---|---|
| **Incontro** | 15 | **Spettatori** | |
| **Data** | 13/02/2016 | **Incasso** | |
| **Orario** | 16.30.00 | **Impianto** | PALABONOMI |
| **Città** | VIGEVANO | | |

**Arbitri** 1 GUGLILMONI 2 SANTORO

| Set | Durata | Punteggi parziali | | | Finali |
|---|---|---|---|---|---|
| 1 | 0.31 | 8 -6 | 16-12 | 21-18 | **26-24** |
| 2 | 0.27 | 8 -6 | 16-15 | 21-18 | **25-19** |
| 3 | 0.31 | 7 -8 | 16-15 | 21-20 | **26-24** |
| | 1.29 | | | | 77-67 |

### FLORENS V.

| | | Set 1 | 2 | 3 | 4 | 5 | Voto | Punti Tot | BP | V-P | Battuta Tot | Err | Pt | Ricezione Tot | Err | Pos% | (Prf%) | Attacco Tot | Err | Mur | Pt | Pt% | Mu Pt |
|---|---|---|---|---|---|---|---|---|---|---|---|---|---|---|---|---|---|---|---|---|---|---|---|
| 1 | CHIODINI | | | | | | · | · | · | · | · | · | · | · | · | · | · | · | · | · | · | · | · |
| 3 | CROTTI | 6 | 6 | 6 | | | 6.2 | 11 | 5 | +8 | 16 | · | 2 | · | · | · | · | 15 | 2 | 1 | 6 | 40% | 3 |
| 7 | COATTI | 4 | 4 | 4 | | | 5.5 | 4 | · | -2 | 12 | · | · | · | · | · | · | 28 | 2 | 4 | 3 | 11% | 1 |
| 8 | GARBET | 3 | 3 | 3 | | | · | 6 | 2 | +5 | 14 | · | 1 | · | · | · | · | 5 | · | 1 | 4 | 80% | 1 |
| 9 | ARIOLI | | | | | | · | · | · | · | · | · | · | · | · | · | · | · | · | · | · | · | · |
| 10 | MARTINI | 2 | 2 | 2 | | | 6 | 20 | 10 | +14 | 12 | 1 | 2 | 26 | 3 | 50% | ( 31%) | 41 | · | 2 | 18 | 44% | · |
| 11 | OLMO | | | | | | · | · | · | · | 1 | · | · | · | · | · | · | · | · | · | · | · | · |
| 12 C | VALDIERI | 5 | 5 | 5 | | | 6 | 14 | 6 | +5 | 10 | 2 | · | 12 | 2 | 75% | ( 58%) | 40 | 1 | 4 | 13 | 32% | 1 |
| 13 | BRUZZONE | 1 | 1 | 1 | | | 6 | 3 | 2 | -1 | 10 | · | 1 | · | · | · | · | 6 | 4 | · | 2 | 33% | · |
| 17 L | PRENCIPE | | | | | | · | · | · | -1 | · | · | · | 26 | 1 | 65% | ( 31%) | · | · | · | · | · | · |
| *Totali squadra* | | | | | | | | **58** | **25** | **+28** | **75** | **3** | **6** | **64** | **6** | **61%** | **( 36%)** | **135** | **9** | **12** | **46** | **34%** | **6** |

| | *Punti vinti:* | *Bat* | *Att* | *Mur* | *Er.Av* | | | | | | | | | | | | |
|---|---|---|---|---|---|---|---|---|---|---|---|---|---|---|---|---|---|
| | Set 1 | 3 | 14 | 3 | 6 | 25 | 2 | 3 | 24 | 1 | 75% | ( 50%) | 45 | 3 | 4 | 14 | 31% | 3 |
| | Set 2 | 2 | 16 | 3 | 4 | 25 | · | 2 | 17 | 2 | 59% | ( 18%) | 41 | 3 | 6 | 16 | 39% | 3 |
| **Allenatore** BERNARDINI MARCO | Set 3 | 1 | 16 | · | 9 | 25 | 1 | 1 | 23 | 3 | 48% | ( 35%) | 49 | 3 | 2 | 16 | 33% | · |
| **Assistente** RICCI FABIO | | | | | | | | | | | | | | | | | |

### ALFIERI CAGLIARI

| | | Set 1 | 2 | 3 | 4 | 5 | Voto | Punti Tot | BP | V-P | Battuta Tot | Err | Pt | Ricezione Tot | Err | Pos% | (Prf%) | Attacco Tot | Err | Mur | Pt | Pt% | Mu Pt |
|---|---|---|---|---|---|---|---|---|---|---|---|---|---|---|---|---|---|---|---|---|---|---|---|
| 1 | TRABUCCHI | 3 | 3 | 3 | | | 6 | 2 | 1 | -2 | 13 | 2 | 1 | · | · | · | · | 3 | 2 | · | · | · | 1 |
| 2 | ORRO | | | | | | · | · | · | · | 2 | · | · | · | · | · | · | · | · | · | · | · | · |
| 3 | GARGIULO | | | | | | · | · | · | · | · | · | · | · | · | · | · | · | · | · | · | · | · |
| 4 | SANNA | | | | | | · | · | · | · | · | · | · | · | · | · | · | · | · | · | · | · | · |
| 5 | PRESTANTI | 5 | 5 | 5 | | | 6.3 | 4 | 2 | +3 | 11 | · | · | · | · | · | · | 9 | · | 1 | · | · | 4 |
| 6 | GAIDO | 6 | 6 | 6 | | | 5.5 | 10 | 2 | +5 | 9 | · | · | · | · | · | · | 42 | 4 | 1 | 10 | 24% | · |
| 7 | CALI | | | 1 | | | 6.3 | 3 | · | · | 6 | 1 | · | 9 | 1 | 78% | ( 67%) | 5 | 1 | · | 3 | 60% | · |
| 8 C | DIMITROVA | 2 | 2 | 2 | | | 6.6 | 16 | 6 | +13 | 9 | · | 1 | · | · | · | · | 20 | 2 | 1 | 12 | 60% | 3 |
| 9 L | MARONGIU | | | | | | · | · | · | -3 | · | · | · | 19 | 3 | 47% | ( 21%) | · | · | · | · | · | · |
| 10 | GHEZZI | 1 | 1 | | | | 5.9 | 9 | 5 | -3 | 9 | 2 | 2 | 19 | 5 | 42% | ( 21%) | 17 | 3 | 2 | 5 | 29% | 2 |
| 11 | MILOCCO | 4 | 4 | 4 | | | 6.1 | 11 | 2 | +8 | 9 | · | · | 24 | · | 71% | ( 42%) | 35 | 2 | 1 | 9 | 26% | 2 |
| 13 | SANNA | | | | | | · | · | · | · | · | · | · | 1 | · | 100% | · | · | · | · | · | · | · |
| 17 | KUS | | | | | | · | · | · | · | 1 | · | · | · | · | · | · | · | · | · | · | · | · |
| *Totali squadra* | | | | | | | | **55** | **18** | **+21** | **69** | **5** | **4** | **72** | **9** | **58%** | **( 33%)** | **131** | **14** | **6** | **39** | **30%** | **12** |

| | *Punti vinti:* | *Bat* | *Att* | *Mur* | *Er.Av* | | | | | | | | | | | | |
|---|---|---|---|---|---|---|---|---|---|---|---|---|---|---|---|---|---|
| | Set 1 | 1 | 14 | 4 | 5 | 25 | 1 | 1 | 23 | 4 | 43% | ( 22%) | 49 | 5 | 3 | 14 | 29% | 4 |
| | Set 2 | 2 | 8 | 6 | 3 | 19 | 2 | 2 | 25 | 3 | 64% | ( 36%) | 37 | 2 | 3 | 8 | 22% | 6 |
| **Allenatore** LOI ANDREA | Set 3 | 1 | 17 | 2 | 4 | 25 | 2 | 1 | 24 | 2 | 67% | ( 42%) | 45 | 7 | · | 17 | 38% | 2 |
| **Assistente** VENTURA LUIGI | | | | | | | | | | | | | | | | | |

| *FLORENS VIGEVANO* | *ALFIERI CAGLIARI* |
|---|---|

| *Punti* | *P in Diff* |
|---|---|
| *6* | +2 |
| *5* | · |
| *4* | +4 |
| *3* | · |
| *2* | +4 |
| *1* | +2 |

*Ricezioni* 64
*Punti CP* 33
Ogni 1.94 Ricezioni 1 Punto

*Battute* 75
*Punti BP* 25
Ogni 3 Battute 1 Break Point

*CAMBIO PALLA DIRETTO*

*1° ATTACCO DOPO RICEZIONE POSITIVA (+#)*

| *Errori* | *Murati* | *Punti* | *Tot* | *Tot* | *Punti* | *Murati* | *Errori* |
|---|---|---|---|---|---|---|---|
| 4 | 4 | 41% | 39 | 42 | 38% | 3 | 2 |

*1° ATTACCO DOPO RICEZIONE NEGATIVA (-!)*

| *Errori* | *Murati* | *Punti* | *Tot* | *Tot* | *Punti* | *Murati* | *Errori* |
|---|---|---|---|---|---|---|---|
| 1 | 1 | 31% | 13 | 18 | 22% | 1 | 3 |

*CONTRATTACCO*

| *Errori* | *Murati* | *Punti* | *Tot* | *Tot* | *Punti* | *Murati* | *Errori* |
|---|---|---|---|---|---|---|---|
| 4 | 7 | 31% | 83 | 71 | 27% | 2 | 9 |

*Ricezioni* 72
*Punti CP* 37
Ogni 1.95 Ricezioni 1 Punto

*Battute* 69
*Punti BP* 18
Ogni 3.83 Battute 1 Break Point

| *Punti* | *P in Diff* |
|---|---|
| *6* | -2 |
| *5* | -4 |
| *4* | · |
| *3* | +1 |
| *2* | -3 |
| *1* | +1 |

**BP** Break point **Pt** Punti
**Err** Errore **Mur** Murato
**Pos%** Positiva +# **Prf** Perfetto
**V-P** Vinti - Persi **n** Pallegg iniziale
**n** Rotazione iniziale
Entrato ◯ Prima Batt

Software:
Data Project S.r.l.
www.dataproject.com

Data Volley 2007 Professional - PALLAVOLO FLORENS VIGEVANO - Rilevatori: ROBY

COATTI
7


MARTINI
10

PALLAVOLO
FLORENS
VIGEVANO

GIRET
8
7

8
7

BUZZONE
13
MBC SRL

MARTINI
10
7

13
MBC SRL

errea
PONZO

# Regular Season 2015/2016

3° Giornata Ritorno

## Tabellino

| | |
|---|---|
| **FLORENS VIGEVANO** | **1** |
| **LPM PALLAVOLO MONDOVI** | **3** |

| | | | |
|---|---|---|---|
| **Incontro** | 16 | **Spettatori** | |
| **Data** | 20/02/2016 | **Incasso** | |
| **Orario** | 21.00.00 | **Impianto** | PALAITIS |
| **Città** | MONDOVI | | |

**Arbitri**

| Set | Durata | Punteggi parziali | | | Finali |
|---|---|---|---|---|---|
| 1 | 0.25 | 6 -8 | 12-16 | 16-21 | **18-25** |
| 2 | 0.27 | 8 -2 | 16-13 | 21-19 | **25-22** |
| 3 | 0.33 | 6 -8 | 15-16 | 21-20 | **25-27** |
| 4 | 0.28 | 6 -8 | 16-15 | 21-19 | **23-25** |
| | 1.53 | | | | 91-99 |

### FLORENS V.

| | | Set 1 | 2 | 3 | 4 | 5 | Voto | Punti Tot | BP | V-P | Battuta Tot | Err | Pt | Ricezione Tot | Err | Pos% | (Prf%) | Attacco Tot | Err | Mur | Pt | Pt% | Mu Pt |
|---|---|---|---|---|---|---|---|---|---|---|---|---|---|---|---|---|---|---|---|---|---|---|---|
| 1 | CHIODINI | | | | | | · | 6 | 1 | +4 | 4 | · | · | 6 | · | 83% | ( 33%) | 18 | 1 | 1 | 6 | 33% | · |
| 3 | CROTTI | 6 | 2 | 6 | 5 | | 6.4 | 13 | 5 | +10 | 12 | 1 | 1 | 1 | · | · | · | 20 | · | 2 | 11 | 55% | 1 |
| 7 | COATTI | 4 | 6 | 4 | 3 | | 5.5 | 16 | 3 | +7 | 10 | · | · | 1 | · | · | · | 51 | 5 | 4 | 15 | 29% | 1 |
| 8 | GARBET | 3 | 5 | 3 | 2 | | · | 4 | 4 | · | 20 | 1 | 2 | · | · | · | · | 11 | 1 | 1 | 1 | 9% | 1 |
| 9 | ARIOLI | | | | | | · | · | · | · | · | · | · | · | · | · | · | · | · | · | · | · | · |
| 10 | MARTINI | 2 | 4 | 2 | 1 | | 5.7 | 22 | 12 | +8 | 14 | 1 | 1 | 37 | 3 | 62% | ( 24%) | 51 | 6 | 4 | 21 | 41% | · |
| 11 | OLMO | | | | | | · | · | · | · | 2 | · | · | · | · | · | · | · | · | · | · | · | · |
| 12 C | VALDIERI | 5 | 1 | 5 | 4 | | 5.5 | 7 | 2 | · | 9 | 2 | 1 | 16 | 1 | 69% | ( 38%) | 24 | 1 | 2 | 5 | 21% | 1 |
| 13 | BRUZZONE | 1 | 3 | 1 | 6 | | 5.9 | 5 | 4 | · | 21 | 3 | 2 | · | · | · | · | 6 | 1 | 1 | 1 | 17% | 2 |
| 17 L | PRENCIPE | | | | | | · | 1 | 1 | +1 | · | · | · | 31 | · | 74% | ( 52%) | 1 | · | · | 1 | 100% | · |
| *Totali squadra* | | | | | | | | **74** | **32** | **+30** | **92** | **8** | **7** | **92** | **4** | **67%** | **( 36%)** | **182** | **15** | **15** | **61** | **34%** | **6** |

| *Punti vinti:* | *Bat* | *Att* | *Mur* | *Er.Av* | | | | | | | | | | | | | |
|---|---|---|---|---|---|---|---|---|---|---|---|---|---|---|---|---|---|
| Set 1 | 2 | 11 | · | 5 | 19 | 1 | 2 | 23 | 3 | 65% | ( 35%) | 38 | 4 | 2 | 11 | 29% | · |
| Set 2 | 2 | 14 | 1 | 8 | 24 | 3 | 2 | 21 | · | 62% | ( 43%) | 46 | 5 | 3 | 14 | 30% | 1 |
| Set 3 | · | 21 | 3 | 1 | 26 | 2 | · | 26 | 1 | 85% | ( 42%) | 55 | 3 | 8 | 21 | 38% | 3 |
| Set 4 | 3 | 15 | 2 | 3 | 23 | 2 | 3 | 22 | · | 55% | ( 23%) | 43 | 3 | 2 | 15 | 35% | 2 |

**Allenatore** BERNARDINI MARCO
**Assistente** RICCI FABIO

### LPM PALLAVOLO M

| | | Set 1 | 2 | 3 | 4 | 5 | Voto | Punti Tot | BP | V-P | Battuta Tot | Err | Pt | Ricezione Tot | Err | Pos% | (Prf%) | Attacco Tot | Err | Mur | Pt | Pt% | Mu Pt |
|---|---|---|---|---|---|---|---|---|---|---|---|---|---|---|---|---|---|---|---|---|---|---|---|
| 1 | LUGLI | 4 | 4 | 2 | 6 | | 6.4 | 18 | 9 | +14 | 15 | 1 | · | 11 | 1 | 82% | ( 45%) | 40 | 2 | · | 14 | 35% | 4 |
| 2 | RINALDI | | | | | | 5.6 | 4 | 2 | +2 | 7 | · | · | 3 | · | 67% | ( 33%) | 16 | · | 2 | 4 | 25% | · |
| 4 | COSTAMAGNA | | | | | | · | · | · | · | 2 | · | · | · | · | · | · | · | · | · | · | · | · |
| 8 | CANE | | | | | | · | 1 | 1 | -1 | 4 | · | · | · | · | · | · | 4 | 2 | · | 1 | 25% | · |
| 9 | MARTINA | | | 1 | | | · | 1 | · | +1 | 2 | · | · | · | · | · | · | 2 | · | · | 1 | 50% | · |
| 10 | DHIMITRIADHI | 5 | 5 | 3 | 1 | | 5.7 | 14 | 6 | +6 | 22 | · | 1 | 27 | 5 | 56% | ( 15%) | 39 | 3 | · | 12 | 31% | 1 |
| 11 | BORGOGNO | 6 | 6 | 4 | 2 | | 6.5 | 18 | 7 | +13 | 8 | 1 | · | 1 | · | 100% | · | 30 | 2 | 1 | 15 | 50% | 3 |
| 12 | BRUNO | 3 | 3 | | 5 | | · | 5 | · | +3 | 16 | 1 | · | · | · | · | · | 8 | · | · | 5 | 62% | · |
| 13 | STOMEO | 1 | 1 | 5 | 3 | | 6.1 | 3 | 3 | -1 | 13 | 1 | · | · | · | · | · | 6 | 2 | 1 | 1 | 17% | 2 |
| 14 L | ROLANDO | | | | | | · | · | · | -4 | · | · | · | 30 | 4 | 57% | ( 30%) | · | · | · | · | · | · |
| 15 | GALLESIO | | | | | | · | · | · | · | · | · | · | · | · | · | · | · | · | · | · | · | · |
| 16 | MAIOLO | | | | | | · | · | · | · | · | · | · | · | · | · | · | · | · | · | · | · | · |
| 17 L | MANDRILE | | | | | | · | · | · | · | · | · | · | · | · | · | · | · | · | · | · | · | · |
| 18 | CAMPERI | 2 | 2 | 6 | 4 | | 6 | 13 | 8 | +7 | 9 | 2 | · | 12 | 2 | 67% | ( 50%) | 26 | 1 | 1 | 8 | 31% | 5 |
| *Totali squadra* | | | | | | | | **77** | **36** | **+40** | **98** | **6** | **1** | **84** | **12** | **62%** | **( 30%)** | **171** | **12** | **5** | **61** | **36%** | **15** |

| *Punti vinti:* | *Bat* | *Att* | *Mur* | *Er.Av* | | | | | | | | | | | | | |
|---|---|---|---|---|---|---|---|---|---|---|---|---|---|---|---|---|---|
| Set 1 | 1 | 17 | 2 | 5 | 24 | 1 | 1 | 18 | 2 | 67% | ( 28%) | 41 | 4 | · | 17 | 41% | 2 |
| Set 2 | · | 12 | 3 | 7 | 23 | 2 | · | 21 | 4 | 67% | ( 29%) | 44 | 7 | · | 12 | 27% | 3 |
| Set 3 | · | 14 | 8 | 5 | 26 | · | · | 24 | 2 | 50% | ( 17%) | 46 | 1 | 3 | 14 | 30% | 8 |
| Set 4 | · | 18 | 2 | 5 | 25 | 3 | · | 21 | 4 | 67% | ( 48%) | 40 | · | 2 | 18 | 45% | 2 |

**Allenatore** VENCO MAURIZIO
**Assistente** RUBADO MASSIMO

### *FLORENS VIGEVANO*

| *Punti* | *P in Diff* |
|---|---|
| *6* | -5 |
| *5* | +6 |
| *4* | -7 |
| *3* | -2 |
| *2* | -5 |
| *1* | +5 |

*Ricezioni* 92
*Punti CP* 42
Ogni 2.19 Ricezioni 1 Punto

*Battute* 92
*Punti BP* 32
Ogni 2.88 Battute 1 Break Point

### *LPM PALLAVOLO MONDOVI*

*Ricezioni* 84
*Punti CP* 41
Ogni 2.05 Ricezioni 1 Punto

*Battute* 98
*Punti BP* 36
Ogni 2.72 Battute 1 Break Point

| *Punti* | *P in Diff* |
|---|---|
| *6* | -2 |
| *5* | -2 |
| *4* | +5 |
| *3* | +8 |
| *2* | +3 |
| *1* | +3 |

### *CAMBIO PALLA DIRETTO*

*1° ATTACCO DOPO RICEZIONE POSITIVA (+#)*

| *Errori* | *Murati* | *Punti* | *Tot* | *Tot* | *Punti* | *Murati* | *Errori* |
|---|---|---|---|---|---|---|---|
| 5 | 6 | 29% | 62 | 50 | 40% | 4 | 6 |

*1° ATTACCO DOPO RICEZIONE NEGATIVA (-!)*

| *Errori* | *Murati* | *Punti* | *Tot* | *Tot* | *Punti* | *Murati* | *Errori* |
|---|---|---|---|---|---|---|---|
| 1 | 2 | 33% | 21 | 16 | 12% | 0 | 1 |

### *CONTRATTACCO*

| *Errori* | *Murati* | *Punti* | *Tot* | *Tot* | *Punti* | *Murati* | *Errori* |
|---|---|---|---|---|---|---|---|
| 9 | 7 | 36% | 99 | 105 | 37% | 1 | 5 |

**BP** Break point **Pt** Punti
**Err** Errore **Mur** Murato
**Pos%** Positiva +# **Prf** Perfetto
**V-P** Vinti - Persi **n** Pallegg iniziale
**n** Rotazione iniziale
Entrato ◯ Prima Batt

Software:
Data Project S.r.l.
www.dataproject.com

Data Volley 2007 Professional - PALLAVOLO FLORENS VIGEVANO - Rilevatori: ROBY

8

10

#ANCILINI
8
#ANZINI
3

13
8
10

#ANZINI
3
10

#ANCILINI
8
15

COATTI
7

10

# Regular Season 2015/2016

4° Giornata Ritorno

## Tabellino

| | |
|---|---|
| **FLORENS VIGEVANO** | **0** |
| **EUROSPIN FORDSARA P.** | **3** |

| | | | |
|---|---|---|---|
| **Incontro** | 17 | **Spettatori** | |
| **Data** | 27/02/2016 | **Incasso** | |
| **Orario** | 21.00.00 | **Impianto** | PALAZZETTO SPORT |
| **Città** | PINEROLO | | |

**Arbitri**

| Set | Durata | Punteggi parziali | | | Finali |
|---|---|---|---|---|---|
| 1 | 0.23 | 5 -8 | 15-16 | 16-21 | **18-25** |
| 2 | 0.23 | 8 -6 | 11-16 | 13-21 | **18-25** |
| 3 | 0.24 | 5 -8 | 12-16 | 17-21 | **20-25** |
| | 1.10 | | | | 56-75 |

### FLORENS V.

| | | Set 1 | Set 2 | Set 3 | Set 4 | Set 5 | Voto | Punti Tot | Punti BP | Punti V-P | Battuta Tot | Battuta Err | Battuta Pt | Ricezione Tot | Ricezione Err | Ricezione Pos% | Ricezione (Prf%) | Attacco Tot | Attacco Err | Attacco Mur | Attacco Pt | Attacco Pt% | Mu Pt |
|---|---|---|---|---|---|---|---|---|---|---|---|---|---|---|---|---|---|---|---|---|---|---|---|
| 1 | CHIODINI | | | | | | · | 1 | · | · | 2 | · | · | 3 | · | 33% | ( 33%) | 3 | 1 | · | 1 | 33% | · |
| 3 | CROTTI | 6 | 5 | 2 | | | 5.9 | 4 | 1 | +3 | 6 | · | · | 1 | · | 100% | · | 8 | 1 | · | 3 | 38% | 1 |
| 7 | COATTI | 4 | 3 | 6 | | | 6 | 14 | 4 | +9 | 11 | · | · | · | · | · | · | 31 | 3 | 2 | 14 | 45% | · |
| 8 | GARBET | 3 | 2 | 5 | | | 6.6 | 6 | 1 | +5 | 10 | 1 | · | · | · | · | · | 9 | · | · | 4 | 44% | 2 |
| 9 | ARIOLI | | | | | | · | · | · | -1 | 2 | 1 | · | · | · | · | · | 1 | · | · | · | · | · |
| 10 | MARTINI | 2 | 1 | 4 | | | 5.5 | 8 | 4 | · | 8 | 3 | 2 | 27 | · | 56% | ( 26%) | 20 | 2 | 3 | 6 | 30% | · |
| 11 | OLMO | | | | | | · | · | · | · | · | · | · | · | · | · | · | · | · | · | · | · | · |
| 12 C | VALDIERI | 5 | 4 | 1 | | | 5.5 | 3 | 1 | -2 | 10 | 2 | · | 11 | · | 64% | ( 45%) | 16 | 2 | 1 | 3 | 19% | · |
| 13 | BRUZZONE | 1 | 6 | 3 | | | 6.2 | 3 | 1 | -1 | 10 | 2 | 1 | · | · | · | · | 5 | 2 | · | 2 | 40% | · |
| 17 L | PRENCIPE | | | | | | · | · | · | -2 | · | · | · | 22 | 2 | 73% | ( 23%) | · | · | · | · | · | · |
| *Totali squadra* | | | | | | | | **39** | **12** | **+11** | **59** | **9** | **3** | **64** | **2** | **62%** | **( 28%)** | **93** | **11** | **6** | **33** | **35%** | **3** |

| *Punti vinti:* | *Bat* | *Att* | *Mur* | *Er.Av* |
|---|---|---|---|---|
| Set 1 | 2 | 10 | 2 | 4 |
| Set 2 | 1 | 10 | · | 7 |
| Set 3 | · | 13 | 1 | 6 |

**Allenatore** BERNARDINI MARCO

**Assistente** RICCI FABIO

### EUROSPIN F.

| | | Set 1 | Set 2 | Set 3 | Set 4 | Set 5 | Voto | Punti Tot | Punti BP | Punti V-P | Battuta Tot | Battuta Err | Battuta Pt | Ricezione Tot | Ricezione Err | Ricezione Pos% | Ricezione (Prf%) | Attacco Tot | Attacco Err | Attacco Mur | Attacco Pt | Attacco Pt% | Mu Pt |
|---|---|---|---|---|---|---|---|---|---|---|---|---|---|---|---|---|---|---|---|---|---|---|---|
| 1 | DE NEO | | | | | | · | · | · | -1 | 1 | 1 | · | · | · | · | · | · | · | · | · | · | · |
| 2 | TONELLO | 1 | 6 | 1 | | | 6.8 | 17 | 7 | +14 | 11 | 2 | · | · | · | · | · | 24 | 1 | · | 15 | 62% | 2 |
| 3 | PILOTTI | 4 | 3 | 4 | | | 6.3 | 8 | 1 | +5 | 12 | · | · | 1 | 1 | · | · | 13 | 1 | 1 | 6 | 46% | 2 |
| 4 | POVOLO | | | | | | · | · | · | · | · | · | · | · | · | · | · | · | · | · | · | · | · |
| 5 | FRANCO | | | | | | · | · | · | · | · | · | · | · | · | · | · | · | · | · | · | · | · |
| 6 L | GIAI | | | | | | · | · | · | -1 | · | · | · | 18 | 1 | 61% | ( 28%) | · | · | · | · | · | · |
| 8 | DE MASI | | | | | | · | · | · | · | · | · | · | · | · | · | · | · | · | · | · | · | · |
| 10 | VOKSCI | 5 | 4 | 5 | | | 6.4 | 12 | 5 | +7 | 9 | 2 | · | · | · | · | · | 21 | 2 | 1 | 10 | 48% | 2 |
| 11 | BOCCHINO | | | | | | · | · | · | · | · | · | · | · | · | · | · | · | · | · | · | · | · |
| 12 | PONZIO | 2 | 1 | 2 | | | 6.7 | 1 | 1 | · | 11 | · | · | · | · | · | · | 3 | 1 | · | 1 | 33% | · |
| 13 | BORRI | 3 | 2 | 3 | | | 7.2 | 8 | 5 | +6 | 13 | 1 | · | 9 | · | 100% | ( 89%) | 23 | 1 | · | 8 | 35% | · |
| 14 | CORAZZA | 6 | 5 | 6 | | | 5.6 | 8 | 5 | -1 | 15 | 3 | 1 | 21 | 2 | 62% | ( 38%) | 21 | 3 | 1 | 7 | 33% | · |
| 15 | NARDOIANNI | | | | | | · | · | · | · | 1 | · | · | · | · | · | · | · | · | · | · | · | · |
| *Totali squadra* | | | | | | | | **54** | **24** | **+29** | **73** | **9** | **1** | **49** | **4** | **67%** | **( 43%)** | **105** | **9** | **3** | **47** | **45%** | **6** |

| *Punti vinti:* | *Bat* | *Att* | *Mur* | *Er.Av* |
|---|---|---|---|---|
| Set 1 | 1 | 14 | 3 | 7 |
| Set 2 | · | 16 | 2 | 7 |
| Set 3 | · | 17 | 1 | 7 |

**Allenatore** MUCCIOLO CRISTIANO

**Assistente** BERNARDINELLO PAOLO

| *FLORENS VIGEVANO* | *EUROSPIN FORDSARA PINEROLO* |
|---|---|

| *Punti* | *P in Diff* |
|---|---|
| *6* | -2 |
| *5* | -3 |
| *4* | -7 |
| *3* | · |
| *2* | -4 |
| *1* | +1 |

| | | | |
|---|---|---|---|
| *Ricezioni* | 64 | *Ricezioni* | 49 |
| *Punti CP* | 27 | *Punti CP* | 30 |
| Ogni 2.37 Ricezioni 1 Punto | | Ogni 1.63 Ricezioni 1 Punto | |
| *Battute* | 59 | *Battute* | 73 |
| *Punti BP* | 12 | *Punti BP* | 24 |
| Ogni 4.92 Battute 1 Break Point | | Ogni 3.04 Battute 1 Break Point | |

*CAMBIO PALLA DIRETTO*

*1° ATTACCO DOPO RICEZIONE POSITIVA (+#)*

| *Errori* | *Murati* | *Punti* | *Tot* | *Tot* | *Punti* | *Murati* | *Errori* |
|---|---|---|---|---|---|---|---|
| 2 | 3 | 49% | 39 | 33 | 58% | 1 | 2 |

*1° ATTACCO DOPO RICEZIONE NEGATIVA (-!)*

| *Errori* | *Murati* | *Punti* | *Tot* | *Tot* | *Punti* | *Murati* | *Errori* |
|---|---|---|---|---|---|---|---|
| 3 | 0 | 0% | 16 | 12 | 25% | 0 | 2 |

*CONTRATTACCO*

| *Errori* | *Murati* | *Punti* | *Tot* | *Tot* | *Punti* | *Murati* | *Errori* |
|---|---|---|---|---|---|---|---|
| 6 | 3 | 37% | 38 | 60 | 42% | 2 | 5 |

| *Punti* | *P in Diff* |
|---|---|
| *6* | +5 |
| *5* | +4 |
| *4* | -2 |
| *3* | +9 |
| *2* | · |
| *1* | +2 |

**BP** Break point **Pt** Punti
**Err** Errore **Mur** Murato
**Pos%** Positiva +# **Prf** Perfetto
**V-P** Vinti - Persi **n** Pallegg iniziale
**n** Rotazione iniziale
Entrato ◯ Prima Batt

Software:
Data Project S.r.l.
www.dataproject.com

Data Volley 2007 Professional - PALLAVOLO FLORENS VIGEVANO - Rilevatori: ROBY

# Regular Season 2015/2016

5° Giornata Ritorno

## Tabellino

| | |
|---|---|
| **FLORENS VIGEVANO** | **3** |
| **SIMA IRGE CASTELLANZA** | **2** |

| | | | |
|---|---|---|---|
| **Incontro** | 18 | **Spettatori** | |
| **Data** | 05/03/2016 | **Incasso** | |
| **Orario** | 18.00.00 | **Impianto** | PALABONOMI |
| **Città** | VIGEVANO | | |

**Arbitri**

| Set | Durata | Punteggi parziali | | | Finali |
|---|---|---|---|---|---|
| 1 | 0.23 | 3 -8 | 6 -16 | 11-21 | **16-25** |
| 2 | 0.34 | 8 -6 | 14-16 | 16-21 | **27-25** |
| 3 | 0.31 | 8 -7 | 15-16 | 21-20 | **24-26** |
| 4 | 0.25 | 4 -8 | 16-14 | 21-14 | **25-15** |
| 5 | 0.13 | 5 -3 | 10-6 | 12-6 | **15-6** |
| | 2.06 | | | | 107-97 |

### FLORENS V.

| | | Set 1 | 2 | 3 | 4 | 5 | Voto | Punti Tot | BP | V-P | Battuta Tot | Err | Pt | Ricezione Tot | Err | Pos% | (Prf%) | Attacco Tot | Err | Mur | Pt | Pt% | Mu Pt |
|---|---|---|---|---|---|---|---|---|---|---|---|---|---|---|---|---|---|---|---|---|---|---|---|
| 1 | CHIODINI | | | | | | · | 1 | · | +1 | · | · | · | · | · | · | · | 3 | · | · | 1 | 33% | · |
| 3 | CROTTI | | | | | | · | · | · | · | · | · | · | · | · | · | · | · | · | · | · | · | · |
| 7 | COATTI | 3 | 6 | 6 | 4 | 6 | 5.6 | 14 | 5 | +6 | 10 | · | · | · | · | · | · | 40 | 5 | 3 | 14 | 35% | · |
| 8 | GARBET | 5 | 2 | 2 | 6 | 2 | 6.4 | 13 | 6 | +10 | 18 | 1 | · | 1 | · | · | · | 18 | · | 2 | 8 | 44% | 5 |
| 9 | ARIOLI | 2 | 5 | 5 | 3 | 5 | 6.3 | 7 | 3 | +6 | 11 | · | · | 2 | · | 50% | ( 50%) | 10 | · | · | 2 | 20% | 5 |
| 10 | MARTINI | 1 | 4 | 4 | 2 | 4 | 5.5 | 21 | 12 | +7 | 15 | · | 2 | 48 | 3 | 56% | ( 27%) | 59 | 3 | 8 | 17 | 29% | 2 |
| 11 | OLMO | | | | | | · | · | · | · | 2 | · | · | · | · | · | · | · | · | · | · | · | · |
| 12 C | VALDIERI | 4 | 1 | 1 | 5 | 1 | 5.5 | 12 | 5 | +5 | 29 | · | 3 | 24 | 1 | 58% | ( 42%) | 40 | 4 | 2 | 7 | 18% | 2 |
| 13 | BRUZZONE | 6 | 3 | 3 | 1 | 3 | 6.1 | 7 | 5 | · | 21 | 3 | 1 | · | · | · | · | 11 | 4 | · | 4 | 36% | 2 |
| 17 L | PRENCIPE | | | | | | · | · | · | -2 | · | · | · | 17 | 2 | 59% | ( 29%) | · | · | · | · | · | · |
| *Totali squadra* | | | | | | | | **75** | **36** | **+33** | **106** | **4** | **6** | **92** | **6** | **57%** | **( 32%)** | **181** | **16** | **15** | **53** | **29%** | **16** |

| | *Punti vinti:* | *Bat* | *Att* | *Mur* | *Er.Av* | | | | | | | | | | | | |
|---|---|---|---|---|---|---|---|---|---|---|---|---|---|---|---|---|---|
| | Set 1 | 1 | 8 | 4 | 3 | 16 | · | 1 | 23 | 2 | 65% | ( 35%) | 35 | 5 | 5 | 8 | 23% | 4 |
| | Set 2 | · | 13 | 2 | 12 | 27 | 1 | · | 23 | 1 | 61% | ( 30%) | 50 | 3 | 6 | 13 | 26% | 2 |
| **Allenatore** BERNARDINI MARCO | Set 3 | 3 | 11 | 1 | 9 | 24 | 2 | 3 | 25 | 3 | 40% | ( 32%) | 38 | 4 | 3 | 11 | 29% | 1 |
| **Assistente** RICCI FABIO | Set 4 | 1 | 14 | 6 | 4 | 25 | 1 | 1 | 15 | · | 67% | ( 33%) | 37 | 4 | · | 14 | 38% | 6 |
| | Set 5 | 1 | 7 | 3 | 4 | 14 | · | 1 | 6 | · | 50% | ( 17%) | 21 | · | 1 | 7 | 33% | 3 |

### SIMA IRGE C.

| | | Set 1 | 2 | 3 | 4 | 5 | Voto | Punti Tot | BP | V-P | Battuta Tot | Err | Pt | Ricezione Tot | Err | Pos% | (Prf%) | Attacco Tot | Err | Mur | Pt | Pt% | Mu Pt |
|---|---|---|---|---|---|---|---|---|---|---|---|---|---|---|---|---|---|---|---|---|---|---|---|
| 2 | PEONIA | 1 | 3 | 3 | 5 | 6 | 6.5 | 14 | 5 | +12 | 16 | 1 | · | · | · | · | · | 19 | 1 | · | 9 | 47% | 5 |
| 3 | RANIA | 3 | 5 | 5 | 1 | | 6 | 11 | 5 | +4 | 18 | · | 2 | 22 | 1 | 82% | ( 50%) | 35 | 2 | 4 | 8 | 23% | 1 |
| 4 | GOBBI | | | 4 | 6 | 4 | 5.9 | 14 | 6 | +9 | 12 | 1 | 1 | · | · | · | · | 31 | 2 | 2 | 12 | 39% | 1 |
| 6 | SALA | | | | | | · | 1 | · | +1 | · | · | · | · | · | · | · | 2 | · | · | 1 | 50% | · |
| 7 | COLOMBO | 6 | 2 | 2 | 4 | 5 | 5.8 | 15 | 5 | +4 | 14 | 1 | · | 42 | 4 | 71% | ( 40%) | 39 | 3 | 3 | 14 | 36% | 1 |
| 8 | AGOSTINI | 5 | 1 | 1 | | 1 | 5.7 | · | · | -7 | 9 | 1 | · | · | · | · | · | 7 | 6 | · | · | · | · |
| 9 | MORAGHI | 4 | 6 | 6 | 2 | 3 | 6 | 9 | 5 | +3 | 11 | · | 1 | 1 | 1 | · | · | 19 | 1 | 3 | 5 | 26% | 3 |
| 10 | FRANCESCONI | 2 | 4 | | | 2 | 6 | 10 | 4 | -4 | 8 | 1 | · | 6 | · | 67% | ( 50%) | 41 | 9 | 4 | 7 | 17% | 3 |
| 11 L | ARDO | | | | | | · | · | · | · | · | · | · | · | · | · | · | · | · | · | · | · | · |
| 12 L | CIVITA | | | | | | · | · | · | -4 | · | · | · | 31 | 4 | 61% | ( 52%) | · | · | · | · | · | · |
| 13 | RONCATO | | | | 3 | | 5.8 | 3 | 2 | · | 10 | 1 | 2 | · | · | · | · | 2 | 2 | · | · | · | 1 |
| 16 | ELLI | | | | | | · | · | · | · | · | · | · | · | · | · | · | · | · | · | · | · | · |
| *Totali squadra* | | | | | | | | **77** | **32** | **+18** | **98** | **6** | **6** | **102** | **10** | **70%** | **( 46%)** | **195** | **26** | **16** | **56** | **29%** | **15** |

| | *Punti vinti:* | *Bat* | *Att* | *Mur* | *Er.Av* | | | | | | | | | | | | |
|---|---|---|---|---|---|---|---|---|---|---|---|---|---|---|---|---|---|
| | Set 1 | 2 | 13 | 5 | 5 | 25 | 2 | 2 | 16 | 2 | 75% | ( 69%) | 35 | 1 | 4 | 13 | 37% | 5 |
| | Set 2 | 1 | 14 | 6 | 4 | 25 | 2 | 1 | 26 | · | 73% | ( 31%) | 56 | 10 | 2 | 14 | 25% | 6 |
| **Allenatore** MAIOCCHI GIORDANO | Set 3 | 3 | 14 | 2 | 7 | 26 | 1 | 3 | 22 | 4 | 59% | ( 45%) | 36 | 8 | 1 | 14 | 39% | 3 |
| **Assistente** LUDOVICO FRANCESCO | Set 4 | · | 10 | · | 5 | 15 | · | · | 24 | 2 | 83% | ( 54%) | 42 | 4 | 6 | 10 | 24% | · |
| | Set 5 | · | 5 | 1 | · | 7 | 1 | · | 14 | 2 | 50% | ( 36%) | 26 | 3 | 3 | 5 | 19% | 1 |

| *FLORENS VIGEVANO* | *SIMA IRGE CASTELLANZA* |
|---|---|

| *Punti* | |
|---|---|
| *P in Diff* | |
| *6* | +4 |
| *5* | -2 |
| *4* | -15 |
| *3* | +14 |
| *2* | +2 |
| *1* | +7 |

| | |
|---|---|
| *Ricezioni* | 92 |
| *Punti CP* | 39 |

Ogni 2.36 Ricezioni 1 Punto

| | |
|---|---|
| *Battute* | 106 |
| *Punti BP* | 36 |

Ogni 2.94 Battute 1 Break Point

*CAMBIO PALLA DIRETTO*

*1° ATTACCO DOPO RICEZIONE POSITIVA (+#)*

| *Errori* | *Murati* | *Punti* | *Tot* | *Tot* | *Punti* | *Murati* | *Errori* |
|---|---|---|---|---|---|---|---|
| 3 | 4 | 38% | 52 | 69 | 38% | 7 | 7 |

*1° ATTACCO DOPO RICEZIONE NEGATIVA (-!)*

| *Errori* | *Murati* | *Punti* | *Tot* | *Tot* | *Punti* | *Murati* | *Errori* |
|---|---|---|---|---|---|---|---|
| 4 | 1 | 8% | 26 | 16 | 12% | 1 | 3 |

*CONTRATTACCO*

| *Errori* | *Murati* | *Punti* | *Tot* | *Tot* | *Punti* | *Murati* | *Errori* |
|---|---|---|---|---|---|---|---|
| 9 | 10 | 30% | 103 | 110 | 25% | 8 | 16 |

| | |
|---|---|
| *Ricezioni* | 102 |
| *Punti CP* | 44 |

Ogni 2.32 Ricezioni 1 Punto

| | |
|---|---|
| *Battute* | 98 |
| *Punti BP* | 32 |

Ogni 3.06 Battute 1 Break Point

| *Punti* | |
|---|---|
| *P in Diff* | |
| *6* | -2 |
| *5* | -12 |
| *4* | -2 |
| *3* | +8 |
| *2* | -13 |
| *1* | +9 |

**BP** Break point **Pt** Punti
**Err** Errore **Mur** Murato
**Pos%** Positiva +# **Prf** Perfetto
**V-P** Vinti - Persi **n** Pallegg iniziale
**n** Rotazione iniziale
Entrato ◯ Prima Batt

Software:
Data Project S.r.l.
www.dataproject.com

Data Volley 2007 Professional - PALLAVOLO FLORENS VIGEVANO - Rilevatori: ROBY

# Regular Season 2015/2016

6° Giornata Ritorno

## Tabellino

| | |
|---|---|
| **FLORENS VIGEVANO** | **3** |
| **PROGETTO VOLLEY ORAGO** | **0** |

| | | | |
|---|---|---|---|
| **Incontro** | 19 | **Spettatori** | |
| **Data** | 12/03/2016 | **Incasso** | |
| **Orario** | 19.15.00 | **Impianto** | PALAZZETTO |
| **Città** | JERAGO CON ORAGO | | |

**Arbitri** 1 BIRTOLO 2 ALICE

| Set | Durata | Punteggi parziali | | | Finali |
|---|---|---|---|---|---|
| 1 | 0.21 | 8 -2 | 16-10 | 21-14 | **25-15** |
| 2 | 0.21 | 8 -7 | 16-11 | 21-12 | **25-17** |
| 3 | 0.20 | 8 -3 | 16-11 | 21-12 | **25-12** |
| | 1.02 | | | | 75-44 |

### FLORENS V.

| | | Set 1 | 2 | 3 | 4 | 5 | Voto | Punti Tot | BP | V-P | Battuta Tot | Err | Pt | Ricezione Tot | Err | Pos% | (Prf%) | Attacco Tot | Err | Mur | Pt | Pt% | Mu Pt |
|---|---|---|---|---|---|---|---|---|---|---|---|---|---|---|---|---|---|---|---|---|---|---|---|
| 1 | CHIODINI | | | 1 | | | · | 3 | 2 | +3 | 5 | · | 2 | 2 | · | 100% | ( 50%) | 6 | · | · | 1 | 17% | · |
| 3 | CROTTI | 2 | 2 | 2 | | | 6.6 | 10 | 6 | +7 | 18 | 1 | 4 | · | · | · | · | 11 | 2 | · | 6 | 55% | · |
| 7 | COATTI | 6 | 6 | | | | 6.1 | 8 | 5 | +6 | 4 | · | · | 1 | · | 100% | (100%) | 18 | 2 | · | 8 | 44% | · |
| 8 | GARBET | 5 | 5 | 5 | | | 7.3 | 12 | 10 | +12 | 11 | · | 3 | · | · | · | · | 13 | · | · | 9 | 69% | · |
| 9 | ARIOLI | | | 6 | | | · | 1 | · | · | 1 | · | · | · | · | · | · | 3 | 1 | · | 1 | 33% | · |
| 10 | MARTINI | 4 | 4 | 4 | | | 6.2 | 11 | 4 | +8 | 15 | · | · | 20 | 3 | 60% | ( 40%) | 19 | · | · | 10 | 53% | 1 |
| 11 | OLMO | | | | | | · | · | · | · | · | · | · | · | · | · | · | · | · | · | · | · | · |
| 12 C | VALDIERI | 1 | 1 | | | | 5.8 | 7 | 2 | +3 | 8 | · | · | 7 | 1 | 43% | ( 29%) | 15 | 2 | 1 | 7 | 47% | · |
| 13 | BRUZZONE | 3 | 3 | 3 | | | 6.8 | 3 | 3 | -2 | 11 | 2 | 1 | · | · | · | · | 6 | 3 | · | · | · | 2 |
| 17 L | PRENCIPE | | | | | | · | · | · | · | · | · | · | 9 | · | 78% | ( 56%) | · | · | · | · | · | · |
| *Totali squadra* | | | | | | | | **55** | **32** | **+37** | **73** | **3** | **10** | **39** | **4** | **64%** | **( 44%)** | **91** | **10** | **1** | **42** | **46%** | **3** |

| | *Punti vinti:* | *Bat* | *Att* | *Mur* | *Er.Av* | | | | | | | | | | | | |
|---|---|---|---|---|---|---|---|---|---|---|---|---|---|---|---|---|---|
| | Set 1 | 1 | 18 | 2 | 4 | 24 | 1 | 1 | 15 | · | 67% | ( 40%) | 34 | 2 | 1 | 18 | 53% | 2 |
| | Set 2 | · | 14 | · | 11 | 25 | · | · | 13 | 3 | 62% | ( 38%) | 30 | 4 | · | 14 | 47% | · |
| | Set 3 | 9 | 10 | 1 | 5 | 24 | 2 | 9 | 11 | 1 | 64% | ( 55%) | 27 | 4 | · | 10 | 37% | 1 |

**Allenatore** BERNARDINI MARCO

**Assistente** RICCI FABIO

### PROGETTO V.

| | | Set 1 | 2 | 3 | 4 | 5 | Voto | Punti Tot | BP | V-P | Battuta Tot | Err | Pt | Ricezione Tot | Err | Pos% | (Prf%) | Attacco Tot | Err | Mur | Pt | Pt% | Mu Pt |
|---|---|---|---|---|---|---|---|---|---|---|---|---|---|---|---|---|---|---|---|---|---|---|---|
| 4 | RATTI | 3 | | | | | · | · | · | -1 | 2 | · | · | · | · | · | · | 2 | 1 | · | · | · | · |
| 5 | GIORDANO | 1 | 1 | | | | 6.1 | 2 | 1 | -2 | 8 | 2 | 1 | · | · | · | · | 3 | 2 | · | 1 | 33% | · |
| 6 | CORTI | 5 | 5 | 5 | | | 5.5 | · | · | -5 | 2 | · | · | 18 | 3 | 44% | ( 6%) | 13 | 2 | · | · | · | · |
| 7 | BLASI | | | | | | 5.5 | 5 | 2 | -3 | 8 | 1 | 2 | 22 | 5 | 55% | ( 32%) | 13 | 1 | 1 | 3 | 23% | · |
| 8 | FAVERZANI | 2 | 2 | 2 | | | 5.8 | 5 | · | +1 | 4 | 1 | · | 8 | 1 | 62% | ( 38%) | 13 | 2 | · | 5 | 38% | · |
| 9 | GHEZZI | 4 | 4 | 4 | | | 5.6 | 9 | 4 | +3 | 7 | 1 | 1 | 1 | · | 100% | (100%) | 22 | 2 | 2 | 7 | 32% | 1 |
| 11 | BRUSSINO | 6 | 6 | 6 | | | 6 | 5 | · | +2 | 9 | · | · | · | · | · | · | 10 | 2 | · | 5 | 50% | · |
| 13 | BELLINETTO | | | 1 | | | · | · | · | · | 2 | · | · | · | · | · | · | · | · | · | · | · | · |
| 14 | CUCCINIELLO | | 3 | 3 | | | · | 3 | · | +1 | 4 | 2 | · | · | · | · | · | 4 | · | · | 3 | 75% | · |
| 15 | PERINELLI | | | | | | · | 2 | 1 | +1 | · | · | · | 4 | · | 100% | (100%) | 7 | 1 | · | 2 | 29% | · |
| 18 L | GIAMMARRUSTO | | | | | | · | · | · | -2 | · | · | · | 15 | 2 | 33% | ( 20%) | · | · | · | · | · | · |
| 22 L | GIUDICE | | | | | | · | · | · | · | · | · | · | 2 | · | 50% | ( 50%) | · | · | · | · | · | · |
| *Totali squadra* | | | | | | | | **31** | **8** | **-5** | **46** | **7** | **4** | **70** | **11** | **51%** | **( 29%)** | **87** | **13** | **3** | **26** | **30%** | **1** |

| | *Punti vinti:* | *Bat* | *Att* | *Mur* | *Er.Av* | | | | | | | | | | | | |
|---|---|---|---|---|---|---|---|---|---|---|---|---|---|---|---|---|---|
| | Set 1 | · | 11 | 1 | 3 | 16 | 1 | · | 23 | 1 | 57% | ( 13%) | 36 | 3 | 2 | 11 | 31% | 1 |
| | Set 2 | 3 | 10 | · | 4 | 17 | 4 | 3 | 25 | · | 64% | ( 40%) | 32 | 7 | · | 10 | 31% | · |
| | Set 3 | 1 | 5 | · | 6 | 13 | 2 | 1 | 22 | 10 | 32% | ( 32%) | 19 | 3 | 1 | 5 | 26% | · |

**Allenatore** BARDELLI FRANCA

**Assistente** MAZZA SIMONE

### *FLORENS VIGEVANO*

| *Punti* | |
|---|---|
| *P in Diff* | |
| *6* | +8 |
| *5* | +4 |
| *4* | -6 |
| *3* | +9 |
| *2* | +11 |
| *1* | +5 |

| | |
|---|---|
| *Ricezioni* | 39 |
| *Punti CP* | 23 |

Ogni 1.7 Ricezioni 1 Punto

| | |
|---|---|
| *Battute* | 73 |
| *Punti BP* | 32 |

Ogni 2.28 Battute 1 Break Point

### *PROGETTO VOLLEY ORAGO*

| | |
|---|---|
| *Ricezioni* | 70 |
| *Punti CP* | 23 |

Ogni 3.04 Ricezioni 1 Punto

| | |
|---|---|
| *Battute* | 46 |
| *Punti BP* | 8 |

Ogni 5.75 Battute 1 Break Point

| *Punti* | |
|---|---|
| *P in Diff* | |
| *6* | -4 |
| *5* | -1 |
| *4* | -9 |
| *3* | · |
| *2* | -3 |
| *1* | -13 |

### *CAMBIO PALLA DIRETTO*

*1° ATTACCO DOPO RICEZIONE POSITIVA (+#)*

| *Errori* | *Murati* | *Punti* | *Tot* | *Tot* | *Punti* | *Murati* | *Errori* |
|---|---|---|---|---|---|---|---|
| 5 | 0 | 52% | 25 | 36 | 39% | 1 | 4 |

*1° ATTACCO DOPO RICEZIONE NEGATIVA (-!)*

| *Errori* | *Murati* | *Punti* | *Tot* | *Tot* | *Punti* | *Murati* | *Errori* |
|---|---|---|---|---|---|---|---|
| 1 | 0 | 67% | 9 | 14 | 36% | 1 | 3 |

### *CONTRATTACCO*

| *Errori* | *Murati* | *Punti* | *Tot* | *Tot* | *Punti* | *Murati* | *Errori* |
|---|---|---|---|---|---|---|---|
| 4 | 1 | 40% | 57 | 37 | 19% | 1 | 6 |

| | | | |
|---|---|---|---|
| **BP** | Break point | **Pt** | Punti |
| **Err** | Errore | **Mur** | Murato |
| **Pos%** | Positiva +# | **Prf** | Perfetto |
| **V-P** | Vinti - Persi | **n** | Pallegg iniziale |
| **n** | Rotazione iniziale | | |
| ▭ | Entrato | ◯ | Prima Batt |

Software:
Data Project S.r.l.
www.dataproject.com

Data Volley 2007 Professional - PALLAVOLO FLORENS VIGEVANO - Rilevatori: ROBY

# Regular Season 2015/2016

7° Giornata Ritorno

## Tabellino

| | |
|---|---|
| **FLORENS VIGEVANO** | **2** |
| **BRE BANCA CUNEO** | **3** |

| | | | |
|---|---|---|---|
| **Incontro** | 20 | **Spettatori** | |
| **Data** | 19/03/2016 | **Incasso** | |
| **Orario** | 18.00.00 | **Impianto** | PALABONOMI |
| **Città** | VIGEVANO | | |

**Arbitri**

| Set | Durata | Punteggi parziali | | | Finali |
|---|---|---|---|---|---|
| 1 | 0.28 | 7 -8 | 13-16 | 15-21 | **21-25** |
| 2 | 0.30 | 7 -8 | 16-15 | 20-21 | **25-23** |
| 3 | 0.32 | 8 -5 | 16-15 | 21-20 | **23-25** |
| 4 | 0.25 | 8 -6 | 16-10 | 21-14 | **25-16** |
| 5 | 0.17 | 5 -4 | 8 -10 | 10-12 | **12-15** |
| | 2.12 | | | | 106-104 |

### FLORENS V.

| | | Set 1 | 2 | 3 | 4 | 5 | Voto | Punti Tot | BP | V-P | Battuta Tot | Err | Pt | Ricezione Tot | Err | Pos% | (Prf%) | Attacco Tot | Err | Mur | Pt | Pt% | Mu Pt |
|---|---|---|---|---|---|---|---|---|---|---|---|---|---|---|---|---|---|---|---|---|---|---|---|
| 1 | CHIODINI | | | | | | · | · | · | · | 1 | · | · | · | · | · | · | 1 | · | · | · | · | · |
| 3 | CROTTI | 5 | 5 | 5 | 5 | 5 | 6.5 | 17 | 7 | +9 | 16 | 4 | 1 | · | · | · | · | 21 | 3 | 1 | 13 | 62% | 3 |
| 7 | COATTI | 3 | 3 | 3 | 3 | 3 | 5.8 | 18 | 5 | +13 | 22 | 1 | 1 | · | · | · | · | 50 | 3 | 1 | 16 | 32% | 1 |
| 8 | GARBET | 2 | 2 | 2 | 2 | 2 | · | 6 | 2 | +2 | 19 | 2 | · | · | · | · | · | 10 | 1 | 1 | 4 | 40% | 2 |
| 9 | ARIOLI | | | | | | · | · | · | · | · | · | · | · | · | · | · | · | · | · | · | · | · |
| 10 | MARTINI | 1 | 1 | 1 | 1 | 1 | 5.6 | 18 | 8 | +4 | 17 | 1 | · | 28 | 3 | 54% | ( 29%) | 50 | 3 | 7 | 18 | 36% | · |
| 11 | OLMO | | | | | | · | · | · | -1 | 1 | 1 | · | · | · | · | · | · | · | · | · | · | · |
| 12 C | VALDIERI | 4 | 4 | 4 | 4 | 4 | 5.9 | 16 | 9 | +10 | 18 | 2 | 1 | 27 | 4 | 63% | ( 30%) | 41 | · | · | 13 | 32% | 2 |
| 13 | BRUZZONE | 6 | 6 | 6 | 6 | 6 | 6.2 | 3 | 2 | +1 | 13 | 1 | 1 | · | · | · | · | 4 | 1 | · | 1 | 25% | 1 |
| 17 L | PRENCIPE | | | | | | · | · | · | -5 | · | · | · | 38 | 5 | 55% | ( 24%) | · | · | · | · | · | · |
| *Totali squadra* | | | | | | | | **78** | **33** | **+33** | **107** | **12** | **4** | **93** | **12** | **57%** | **( 27%)** | **177** | **11** | **10** | **65** | **37%** | **9** |

| | *Punti vinti:* | *Bat* | *Att* | *Mur* | *Er.Av* | | | | | | | | | | | | |
|---|---|---|---|---|---|---|---|---|---|---|---|---|---|---|---|---|---|
| | Set 1 | 1 | 10 | 3 | 7 | 22 | 4 | 1 | 21 | 2 | 71% | ( 29%) | 37 | 1 | 5 | 10 | 27% | 3 |
| | Set 2 | · | 16 | 2 | 7 | 24 | 1 | · | 23 | 4 | 65% | ( 30%) | 41 | 2 | 1 | 16 | 39% | 2 |
| **Allenatore** BERNARDINI MARCO | Set 3 | 1 | 15 | 1 | 6 | 24 | 5 | 1 | 22 | 4 | 32% | ( 9%) | 47 | 6 | · | 15 | 32% | 1 |
| **Assistente** RICCI FABIO | Set 4 | 2 | 17 | 2 | 4 | 24 | 2 | 2 | 14 | 1 | 50% | ( 21%) | 33 | 2 | 2 | 17 | 52% | 2 |
| | Set 5 | · | 7 | 1 | 4 | 13 | · | · | 13 | 1 | 69% | ( 54%) | 19 | · | 2 | 7 | 37% | 1 |

### BRE BANCA CUNEO

| | | Set 1 | 2 | 3 | 4 | 5 | Voto | Punti Tot | BP | V-P | Battuta Tot | Err | Pt | Ricezione Tot | Err | Pos% | (Prf%) | Attacco Tot | Err | Mur | Pt | Pt% | Mu Pt |
|---|---|---|---|---|---|---|---|---|---|---|---|---|---|---|---|---|---|---|---|---|---|---|---|
| 1 | BAIOCCO | | | | | | · | 1 | 1 | -3 | 4 | 1 | 1 | 4 | 1 | 25% | ( 25%) | 5 | 1 | 1 | · | · | · |
| 3 | FACENDOLA | | | | 3 | 2 | 6.9 | 13 | 5 | +11 | 7 | 1 | · | · | · | · | · | 18 | · | · | 12 | 67% | 1 |
| 5 | BRIGNONE | | | | | | · | 2 | 2 | +2 | · | · | · | · | · | · | · | 2 | · | · | 1 | 50% | 1 |
| 6 L | BRERO | | | | | | · | · | · | -1 | · | · | · | 20 | 1 | 55% | ( 25%) | · | · | · | · | · | · |
| 7 | TORCHIO | | | | | | · | · | · | · | 3 | · | · | · | · | · | · | · | · | · | · | · | · |
| 9 | MILLESIMO | 5 | 5 | 5 | 6 | 5 | 6.4 | 19 | 7 | +14 | 14 | 2 | 3 | 2 | · | 100% | ( 50%) | 26 | · | 2 | 11 | 42% | 5 |
| 10 | BERTIGLIA | 6 | 6 | 6 | 1 | 6 | 5.7 | 9 | · | +1 | 15 | 2 | · | 4 | 2 | 50% | ( 25%) | 33 | 2 | 1 | 9 | 27% | · |
| 11 | BORGNA | 4 | 4 | 4 | 5 | 4 | 5.6 | 22 | 9 | +8 | 17 | 1 | 1 | 31 | 2 | 61% | ( 16%) | 63 | 7 | 3 | 20 | 32% | 1 |
| 13 | ALIBERTI | 2 | 2 | 2 | | | 6.3 | 6 | 4 | +2 | 9 | 2 | 1 | 1 | · | 100% | (100%) | 9 | 1 | 1 | 3 | 33% | 2 |
| 14 | GILI | 1 | 1 | 1 | 2 | 1 | 5.7 | 4 | 2 | · | 18 | 1 | 1 | 30 | 1 | 73% | ( 43%) | 25 | 2 | · | 3 | 12% | · |
| 15 | GIOMETTI | | | | | | · | 1 | · | · | 2 | · | · | 3 | 1 | · | · | 3 | · | · | 1 | 33% | · |
| 18 | BONIFAZI | 3 | 3 | 3 | 4 | 3 | 6.4 | 4 | 2 | -2 | 14 | · | 1 | · | · | · | · | 9 | 6 | · | 3 | 33% | · |
| *Totali squadra* | | | | | | | | **81** | **32** | **+32** | **103** | **10** | **8** | **95** | **8** | **61%** | **( 28%)** | **193** | **19** | **8** | **63** | **33%** | **10** |

| | *Punti vinti:* | *Bat* | *Att* | *Mur* | *Er.Av* | | | | | | | | | | | | |
|---|---|---|---|---|---|---|---|---|---|---|---|---|---|---|---|---|---|
| | Set 1 | 2 | 13 | 4 | 6 | 24 | 3 | 2 | 18 | 2 | 61% | ( 22%) | 40 | 5 | 3 | 13 | 32% | 5 |
| | Set 2 | 4 | 15 | 1 | 3 | 24 | 1 | 4 | 23 | 1 | 61% | ( 30%) | 41 | 6 | 2 | 15 | 37% | 1 |
| **Allenatore** EBANA ANDREA | Set 3 | 2 | 12 | · | 11 | 24 | 2 | 2 | 19 | 2 | 74% | ( 21%) | 48 | 4 | 1 | 12 | 25% | · |
| **Assistente** PETRUZZELLI DOMENICO | Set 4 | · | 10 | 2 | 4 | 17 | 3 | · | 22 | 3 | 36% | ( 18%) | 32 | 1 | 2 | 10 | 31% | 2 |
| | Set 5 | · | 13 | 2 | · | 14 | 1 | · | 13 | · | 85% | ( 62%) | 32 | 3 | · | 13 | 41% | 2 |

| *FLORENS VIGEVANO* | *BRE BANCA CUNEO* |
|---|---|

| *Punti* | *P in Diff* |
|---|---|
| *6* | +7 |
| *5* | · |
| *4* | +7 |
| *3* | -4 |
| *2* | -1 |
| *1* | -2 |

| | |
|---|---|
| *Ricezioni* | 93 |
| *Punti CP* | 45 |

Ogni 2.07 Ricezioni 1 Punto

| | |
|---|---|
| *Battute* | 107 |
| *Punti BP* | 33 |

Ogni 3.24 Battute 1 Break Point

*CAMBIO PALLA DIRETTO*

*1° ATTACCO DOPO RICEZIONE POSITIVA (+#)*

| *Errori* | *Murati* | *Punti* | *Tot* | *Tot* | *Punti* | *Murati* | *Errori* |
|---|---|---|---|---|---|---|---|
| 2 | 4 | 42% | 52 | 57 | 44% | 2 | 3 |

*1° ATTACCO DOPO RICEZIONE NEGATIVA (-!)*

| *Errori* | *Murati* | *Punti* | *Tot* | *Tot* | *Punti* | *Murati* | *Errori* |
|---|---|---|---|---|---|---|---|
| 2 | 1 | 27% | 22 | 24 | 29% | 1 | 1 |

*CONTRATTACCO*

| *Errori* | *Murati* | *Punti* | *Tot* | *Tot* | *Punti* | *Murati* | *Errori* |
|---|---|---|---|---|---|---|---|
| 7 | 5 | 36% | 103 | 112 | 28% | 5 | 15 |

| | |
|---|---|
| *Ricezioni* | 95 |
| *Punti CP* | 48 |

Ogni 1.98 Ricezioni 1 Punto

| | |
|---|---|
| *Battute* | 103 |
| *Punti BP* | 32 |

Ogni 3.22 Battute 1 Break Point

| *Punti* | *P in Diff* |
|---|---|
| *6* | +3 |
| *5* | +4 |
| *4* | · |
| *3* | +5 |
| *2* | -8 |
| *1* | -4 |

**BP** Break point **Pt** Punti
**Err** Errore **Mur** Murato
**Pos%** Positiva +# **Prf** Perfetto
**V-P** Vinti - Persi **n** Pallegg iniziale
**n** Rotazione iniziale
Entrato ◯ Prima Batt

Software:
Data Project S.r.l.
www.dataproject.com

Data Volley 2007 Professional - PALLAVOLO FLORENS VIGEVANO - Rilevatori: ROBY

# Regular Season 2015/2016

8° Giornata Ritorno

## Tabellino

| | |
|---|---|
| **FLORENS VIGEVANO** | **3** |
| **BRACCO PRO PATRIA MILANO** | **0** |

**Incontro** 21
**Data** 02/04/2016
**Orario** 21.00.00
**Città** MILANO
**Spettatori**
**Incasso**
**Impianto** PALANATTA

**Arbitri**

| Set | Durata | Punteggi parziali | | | Finali |
|---|---|---|---|---|---|
| 1 | 0.27 | 3 -8 | 11-16 | 20-21 | **25-22** |
| 2 | 0.25 | 8 -6 | 16-15 | 21-18 | **25-22** |
| 3 | 0.22 | 7 -8 | 16-14 | 21-15 | **25-17** |
| | 1.14 | | | | 75-61 |

### FLORENS V.

| | | Set 1 | 2 | 3 | 4 | 5 | Voto | Punti Tot | BP | V-P | Battuta Tot | Err | Pt | Ricezione Tot | Err | Pos% | (Prf%) | Attacco Tot | Err | Mur | Pt | Pt% | Mu Pt |
|---|---|---|---|---|---|---|---|---|---|---|---|---|---|---|---|---|---|---|---|---|---|---|---|
| 1 | CHIODINI | | | 5 | | | 6.6 | 13 | 5 | +8 | 7 | 1 | 1 | 6 | 2 | 33% | ( 33%) | 16 | 2 | · | 9 | 56% | 3 |
| 3 | CROTTI | | | | | | · | · | · | · | · | · | · | · | · | · | · | · | · | · | · | · | · |
| 7 | COATTI | 4 | 6 | 4 | | | 5.5 | 6 | 2 | +1 | 5 | 1 | · | · | · | · | · | 20 | 2 | 2 | 5 | 25% | 1 |
| 8 | GARBET | 6 | 2 | 6 | | | 6.4 | 9 | 3 | +8 | 13 | · | 2 | · | · | · | · | 12 | 1 | · | 5 | 42% | 2 |
| 9 | ARIOLI | 3 | 5 | 3 | | | 6.5 | 7 | 2 | +6 | 11 | 1 | · | 1 | · | · | · | 10 | · | · | 4 | 40% | 3 |
| 10 | MARTINI | 2 | 4 | 2 | | | 6.2 | 13 | 9 | +8 | 14 | 1 | 1 | 20 | 1 | 70% | ( 35%) | 21 | 2 | 1 | 10 | 48% | 2 |
| 11 | OLMO | | | | | | · | · | · | · | · | · | · | · | · | · | · | · | · | · | · | · | · |
| 12 C | VALDIERI | 5 | 1 | | | | 5.6 | 3 | 1 | -6 | 11 | 4 | · | 18 | 1 | 67% | ( 56%) | 16 | 1 | 2 | 3 | 19% | · |
| 13 | BRUZZONE | 1 | 3 | 1 | | | 6 | 4 | 2 | +3 | 12 | 1 | 1 | · | · | · | · | 2 | · | · | 2 | 100% | 1 |
| 17 L | PRENCIPE | | | | | | · | · | · | · | · | · | · | 16 | · | 44% | ( 44%) | · | · | · | · | · | · |
| *Totali squadra* | | | | | | | | **55** | **24** | **+28** | **73** | **9** | **5** | **61** | **4** | **57%** | **( 43%)** | **97** | **8** | **5** | **38** | **39%** | **12** |

| *Punti vinti:* | *Bat* | *Att* | *Mur* | *Er.Av* | | | | | | | | | | | | |
|---|---|---|---|---|---|---|---|---|---|---|---|---|---|---|---|---|
| Set 1 | 2 | 11 | 5 | 7 | 24 | 1 | 2 | 22 | 1 | 41% | ( 27%) | 37 | 2 | 4 | 11 | 30% | 5 |
| Set 2 | 3 | 12 | 3 | 7 | 25 | 6 | 3 | 21 | 1 | 76% | ( 62%) | 30 | 4 | 1 | 12 | 40% | 3 |
| Set 3 | · | 15 | 3 | 7 | 24 | 2 | · | 18 | 2 | 56% | ( 39%) | 30 | 2 | · | 15 | 50% | 4 |

**Allenatore** BERNARDINI MARCO
**Assistente** RICCI FABIO

### BRACCO PRO P.

| | | Set 1 | 2 | 3 | 4 | 5 | Voto | Punti Tot | BP | V-P | Battuta Tot | Err | Pt | Ricezione Tot | Err | Pos% | (Prf%) | Attacco Tot | Err | Mur | Pt | Pt% | Mu Pt |
|---|---|---|---|---|---|---|---|---|---|---|---|---|---|---|---|---|---|---|---|---|---|---|---|
| 1 | FUSARI | 1 | 6 | 1 | | | 5.6 | 1 | · | -1 | 9 | · | · | · | · | · | · | 3 | 2 | · | 1 | 33% | · |
| 2 | BETTINI | | | | | | · | · | · | · | · | · | · | · | · | · | · | · | · | · | · | · | · |
| 3 | COLOMBO | 6 | 5 | 6 | | | 6.3 | 12 | 3 | +8 | 6 | · | · | 1 | · | 100% | · | 19 | 1 | 3 | 12 | 63% | · |
| 4 | PUCE | | | | | | · | · | · | · | · | · | · | · | · | · | · | · | · | · | · | · | · |
| 5 | TRABALLI | 2 | 1 | 2 | | | 5.5 | 11 | 3 | -1 | 13 | 1 | · | 18 | 3 | 50% | ( 28%) | 32 | 6 | 2 | 11 | 34% | · |
| 6 | VENTURINI | 3 | 2 | 3 | | | 6.3 | 5 | 2 | +5 | 17 | · | 1 | 1 | · | 100% | · | 8 | · | · | 2 | 25% | 2 |
| 8 | GIOBBE | 5 | 4 | 5 | | | 6 | 8 | 5 | -2 | 9 | · | 1 | 14 | 1 | 79% | ( 57%) | 26 | 5 | 4 | 6 | 23% | 1 |
| 12 | ROCCA | | | | | | · | · | · | · | 3 | · | · | · | · | · | · | · | · | · | · | · | · |
| 14 | BASSANI | 4 | 3 | 4 | | | 6 | 7 | 5 | -1 | 6 | 1 | · | 2 | · | 100% | ( 50%) | 22 | 4 | 3 | 5 | 23% | 2 |
| 15 L | SOLAZZO | | | | | | · | · | · | -2 | · | · | · | 28 | 2 | 75% | ( 61%) | · | · | · | · | · | · |
| 18 | BATEMAN | | | | | | · | · | · | · | · | · | · | · | · | · | · | 1 | · | · | · | · | · |
| *Totali squadra* | | | | | | | | **44** | **18** | **+6** | **63** | **2** | **2** | **64** | **6** | **70%** | **( 48%)** | **111** | **18** | **12** | **37** | **33%** | **5** |

| *Punti vinti:* | *Bat* | *Att* | *Mur* | *Er.Av* | | | | | | | | | | | | |
|---|---|---|---|---|---|---|---|---|---|---|---|---|---|---|---|---|
| Set 1 | · | 15 | 4 | 3 | 23 | 1 | · | 23 | 2 | 78% | ( 52%) | 47 | 6 | 5 | 15 | 32% | 4 |
| Set 2 | 1 | 10 | 1 | 10 | 22 | 1 | 1 | 19 | 3 | 63% | ( 53%) | 30 | 6 | 3 | 10 | 33% | 1 |
| Set 3 | 1 | 12 | · | 4 | 18 | · | 1 | 22 | 1 | 68% | ( 41%) | 34 | 6 | 4 | 12 | 35% | · |

**Allenatore** DANIELE POLITO
**Assistente** DAVIDE GRISAFI

### *FLORENS VIGEVANO*

| *Punti* | *P in Diff* |
|---|---|
| *6* | +1 |
| *5* | -2 |
| *4* | +2 |
| *3* | +3 |
| *2* | +6 |
| *1* | +4 |

*Ricezioni* 61
*Punti CP* 30
Ogni 2.03 Ricezioni 1 Punto

*Battute* 73
*Punti BP* 24
Ogni 3.04 Battute 1 Break Point

### *BRACCO PRO PATRIA MILANO*

*Ricezioni* 64
*Punti CP* 26
Ogni 2.46 Ricezioni 1 Punto

*Battute* 63
*Punti BP* 18
Ogni 3.5 Battute 1 Break Point

| *Punti* | *P in Diff* |
|---|---|
| *6* | · |
| *5* | +8 |
| *4* | -5 |
| *3* | -6 |
| *2* | -6 |
| *1* | -5 |

### *CAMBIO PALLA DIRETTO*

*1° ATTACCO DOPO RICEZIONE POSITIVA (+#)*

| *Errori* | *Murati* | *Punti* | *Tot* | *Tot* | *Punti* | *Murati* | *Errori* |
|---|---|---|---|---|---|---|---|
| 3 | 2 | 43% | 35 | 45 | 31% | 4 | 7 |

*1° ATTACCO DOPO RICEZIONE NEGATIVA (-!)*

| *Errori* | *Murati* | *Punti* | *Tot* | *Tot* | *Punti* | *Murati* | *Errori* |
|---|---|---|---|---|---|---|---|
| 1 | 1 | 35% | 17 | 11 | 36% | 0 | 2 |

### *CONTRATTACCO*

| *Errori* | *Murati* | *Punti* | *Tot* | *Tot* | *Punti* | *Murati* | *Errori* |
|---|---|---|---|---|---|---|---|
| 4 | 2 | 38% | 45 | 55 | 35% | 8 | 9 |

**BP** Break point **Pt** Punti
**Err** Errore **Mur** Murato
**Pos%** Positiva +# **Prf** Perfetto
**V-P** Vinti - Persi **n** Pallegg iniziale
**n** Rotazione iniziale
Entrato ◯ Prima Batt

Software:
Data Project S.r.l.
www.dataproject.com

Data Volley 2007 Professional - PALLAVOLO FLORENS VIGEVANO - Rilevatori: ROBY

# Regular Season 2015/2016

9° Giornata Ritorno

## Tabellino

| | |
|---|---|
| **FLORENS VIGEVANO** | **3** |
| **ALBESE** | **0** |

| | | | |
|---|---|---|---|
| **Incontro** | 22 | **Spettatori** | |
| **Data** | 09/04/2016 | **Incasso** | |
| **Orario** | 18.00.00 | **Impianto** | PALABONOMI |
| **Città** | VIGEVANO | | |

**Arbitri**

| Set | Durata | Punteggi parziali | | | Finali |
|---|---|---|---|---|---|
| 1 | 0.27 | 6 -8 | 16-14 | 21-18 | **25-19** |
| 2 | 0.26 | 8 -7 | 16-14 | 21-17 | **25-21** |
| 3 | 0.25 | 8 -7 | 16-15 | 21-17 | **25-19** |
| | 1.18 | | | | 75-59 |

### FLORENS V.

| | | Set 1 | 2 | 3 | 4 | 5 | Voto | Punti Tot | BP | V-P | Battuta Tot | Err | Pt | Ricezione Tot | Err | Pos% | (Prf%) | Attacco Tot | Err | Mur | Pt | Pt% | Mu Pt |
|---|---|---|---|---|---|---|---|---|---|---|---|---|---|---|---|---|---|---|---|---|---|---|---|
| 1 | CHIODINI | | | 5 | | | 6.2 | 7 | 4 | +5 | 5 | 1 | · | 3 | · | 67% | ( 67%) | 17 | 1 | · | 5 | 29% | 2 |
| 3 | CROTTI | | | | | | · | · | · | · | · | · | · | · | · | · | · | · | · | · | · | · | · |
| 7 | COATTI | 6 | 6 | 4 | | | 5.5 | 9 | 1 | +3 | 10 | · | · | · | · | · | · | 26 | 4 | 2 | 9 | 35% | · |
| 8 | GARBET | 2 | 2 | 6 | | | 6.1 | 11 | 4 | +7 | 15 | 1 | 1 | 4 | · | 100% | ( 75%) | 18 | 2 | 1 | 9 | 50% | 1 |
| 9 | ARIOLI | 5 | 5 | 3 | | | 6.3 | 6 | 2 | +5 | 10 | · | · | 1 | · | 100% | (100%) | 4 | · | · | 3 | 75% | 3 |
| 10 | MARTINI | 4 | 4 | 2 | | | 5.8 | 13 | 8 | +6 | 9 | · | · | 22 | 4 | 41% | ( 32%) | 36 | 1 | 2 | 12 | 33% | 1 |
| 11 | OLMO | | | | | | · | · | · | · | 2 | · | · | · | · | · | · | · | · | · | · | · | · |
| 12 C | VALDIERI | 1 | 1 | | | | 5.9 | · | · | -3 | 9 | 1 | · | 10 | · | 80% | ( 40%) | 10 | 2 | · | · | · | · |
| 13 | BRUZZONE | 3 | 3 | 1 | | | 6.9 | 9 | 5 | +6 | 13 | · | 1 | · | · | · | · | 6 | 3 | · | 3 | 50% | 5 |
| 17 L | PRENCIPE | | | | | | · | · | · | · | · | · | · | 14 | · | 100% | ( 86%) | · | · | · | · | · | · |
| *Totali squadra* | | | | | | | | **55** | **24** | **+29** | **73** | **3** | **2** | **54** | **4** | **70%** | **( 54%)** | **117** | **13** | **5** | **41** | **35%** | **12** |

| | *Punti vinti:* | *Bat* | *Att* | *Mur* | *Er.Av* | | | | | | | | | | | | |
|---|---|---|---|---|---|---|---|---|---|---|---|---|---|---|---|---|---|
| | Set 1 | 2 | 13 | 5 | 5 | 24 | · | 2 | 18 | 2 | 67% | ( 56%) | 36 | 3 | 1 | 13 | 36% | 5 |
| | Set 2 | · | 12 | 4 | 9 | 25 | 2 | · | 19 | 1 | 74% | ( 53%) | 41 | 5 | 3 | 12 | 29% | 4 |
| | Set 3 | · | 16 | 3 | 6 | 24 | 1 | · | 17 | 1 | 71% | ( 53%) | 40 | 5 | 1 | 16 | 40% | 3 |

**Allenatore** BERNARDINI MARCO

**Assistente** RICCI FABIO

### ALBESE

| | | Set 1 | 2 | 3 | 4 | 5 | Voto | Punti Tot | BP | V-P | Battuta Tot | Err | Pt | Ricezione Tot | Err | Pos% | (Prf%) | Attacco Tot | Err | Mur | Pt | Pt% | Mu Pt |
|---|---|---|---|---|---|---|---|---|---|---|---|---|---|---|---|---|---|---|---|---|---|---|---|
| 3 | BOTTINELLI | | | 6 | | | 5.6 | 3 | 1 | +1 | 4 | · | · | 1 | · | 100% | (100%) | 8 | 1 | 1 | 3 | 38% | · |
| 4 | CITTERIO | 2 | 3 | 2 | | | 6.2 | 9 | 2 | · | 12 | 2 | 1 | 16 | · | 75% | ( 62%) | 27 | 2 | 5 | 6 | 22% | 2 |
| 7 | DECORTES | 4 | 5 | 4 | | | 5.8 | 13 | 4 | +6 | 7 | 1 | · | · | · | · | · | 33 | 5 | 1 | 13 | 39% | · |
| 8 | PARINI | | | | | | · | · | · | · | · | · | · | · | · | · | · | · | · | · | · | · | · |
| 9 L | ACQUISTAPACE | | | | | | · | · | · | -1 | · | · | · | 35 | 1 | 80% | ( 57%) | · | · | · | · | · | · |
| 10 | BONETTI | | | | | | · | · | · | · | · | · | · | · | · | · | · | · | · | · | · | · | · |
| 11 | LOSA | | | | | | · | · | · | -1 | 1 | · | · | 3 | 1 | 33% | · | · | · | · | · | · | · |
| 12 | BOSCOLO NATA | 6 | 1 | | | | 6.3 | 4 | 2 | · | 4 | 1 | · | · | · | · | · | 6 | 2 | 1 | 3 | 50% | 1 |
| 13 | GALIGANI | | | | | | · | · | · | · | · | · | · | · | · | · | · | · | · | · | · | · | · |
| 14 | LANCELLOTTI | 1 | 2 | 1 | | | 5.8 | 1 | · | -2 | 13 | 1 | · | · | · | · | · | 6 | 2 | · | 1 | 17% | · |
| 15 | PIAZZA | 3 | 4 | 3 | | | 6.1 | 7 | 1 | +5 | 8 | 1 | · | · | · | · | · | 14 | · | 1 | 6 | 43% | 1 |
| 17 | DANIELLI | 5 | 6 | 5 | | | 5.5 | 6 | 2 | · | 12 | 1 | 1 | 15 | 1 | 53% | ( 47%) | 20 | 1 | 3 | 4 | 20% | 1 |
| *Totali squadra* | | | | | | | | **43** | **12** | **+8** | **61** | **7** | **2** | **70** | **3** | **71%** | **( 54%)** | **114** | **13** | **12** | **36** | **32%** | **5** |

| | *Punti vinti:* | *Bat* | *Att* | *Mur* | *Er.Av* | | | | | | | | | | | | |
|---|---|---|---|---|---|---|---|---|---|---|---|---|---|---|---|---|---|
| | Set 1 | 1 | 14 | 1 | 3 | 20 | 2 | 1 | 24 | 2 | 75% | ( 58%) | 38 | 3 | 5 | 14 | 37% | 1 |
| | Set 2 | · | 11 | 3 | 7 | 21 | 2 | · | 23 | · | 65% | ( 52%) | 41 | 7 | 4 | 11 | 27% | 3 |
| | Set 3 | 1 | 11 | 1 | 6 | 20 | 3 | 1 | 23 | 1 | 74% | ( 52%) | 35 | 3 | 3 | 11 | 31% | 1 |

**Allenatore** VILLA LUCIANO

**Assistente** BOCCALUPO CRISTIAN

### *FLORENS VIGEVANO*

| *Punti* | *P in Diff* |
|---|---|
| *6* | -3 |
| *5* | -2 |
| *4* | +4 |
| *3* | +3 |
| *2* | +6 |
| *1* | +8 |

| | |
|---|---|
| *Ricezioni* | 54 |
| *Punti CP* | 31 |

Ogni 1.74 Ricezioni 1 Punto

| | |
|---|---|
| *Battute* | 73 |
| *Punti BP* | 24 |

Ogni 3.04 Battute 1 Break Point

### *ALBESE*

| | |
|---|---|
| *Ricezioni* | 70 |
| *Punti CP* | 31 |

Ogni 2.26 Ricezioni 1 Punto

| | |
|---|---|
| *Battute* | 61 |
| *Punti BP* | 12 |

Ogni 5.08 Battute 1 Break Point

| *Punti* | *P in Diff* |
|---|---|
| *6* | -3 |
| *5* | -3 |
| *4* | -2 |
| *3* | -1 |
| *2* | -5 |
| *1* | -3 |

### *CAMBIO PALLA DIRETTO*

*1° ATTACCO DOPO RICEZIONE POSITIVA (+#)*

| *Errori* | *Murati* | *Punti* | *Tot* | *Tot* | *Punti* | *Murati* | *Errori* |
|---|---|---|---|---|---|---|---|
| 3 | 0 | 55% | 38 | 50 | 38% | 6 | 4 |

*1° ATTACCO DOPO RICEZIONE NEGATIVA (-!)*

| *Errori* | *Murati* | *Punti* | *Tot* | *Tot* | *Punti* | *Murati* | *Errori* |
|---|---|---|---|---|---|---|---|
| 1 | 1 | 0% | 11 | 12 | 17% | 2 | 3 |

### *CONTRATTACCO*

| *Errori* | *Murati* | *Punti* | *Tot* | *Tot* | *Punti* | *Murati* | *Errori* |
|---|---|---|---|---|---|---|---|
| 9 | 4 | 29% | 68 | 52 | 29% | 4 | 6 |

| | | | |
|---|---|---|---|
| **BP** | Break point | **Pt** | Punti |
| **Err** | Errore | **Mur** | Murato |
| **Pos%** | Positiva +# | **Prf** | Perfetto |
| **V-P** | Vinti - Persi | **n** | Pallegg iniziale |
| **n** | Rotazione iniziale | | |
| ▭ | Entrato | ◯ | Prima Batt |

Software:
Data Project S.r.l.
www.dataproject.com

Data Volley 2007 Professional - PALLAVOLO FLORENS VIGEVANO - Rilevatori: ROBY

#CASOLI
12
SPORT

12
5

#ANGELINI
8
SPORT

10

12

13

5

#CASOLI
12
SPORT

#CASOLI
12
SPORT

9

#ANGELINI
3

#CASOLI
12
SPORT

12
5

# Regular Season 2015/2016

10° Giornata Ritorno

## Tabellino

| | |
|---|---|
| **FLORENS VIGEVANO** | **3** |
| **VOLLEY PAVIA** | **0** |

| | | | |
|---|---|---|---|
| **Incontro** | 23 | **Spettatori** | |
| **Data** | 16/04/2016 | **Incasso** | |
| **Orario** | 19.00.00 | **Impianto** | PALARAVIZZA |
| **Città** | PAVIA | | |

**Arbitri**

| Set | Durata | Punteggi parziali | | | Finali |
|---|---|---|---|---|---|
| 1 | 0.22 | 8 -4 | 16-8 | 21-11 | **25-14** |
| 2 | 0.28 | 8 -5 | 16-11 | 21-17 | **25-22** |
| 3 | 0.27 | 8 -5 | 16-13 | 21-18 | **25-20** |
| | 1.17 | | | | 75-56 |

### FLORENS V.

| | | Set 1 | 2 | 3 | 4 | 5 | Voto | Punti Tot | BP | V-P | Battuta Tot | Err | Pt | Ricezione Tot | Err | Pos% | (Prf%) | Attacco Tot | Err | Mur | Pt | Pt% | Mu Pt |
|---|---|---|---|---|---|---|---|---|---|---|---|---|---|---|---|---|---|---|---|---|---|---|---|
| 1 | CHIODINI | | | | | | · | · | · | · | · | · | · | · | · | · | · | · | · | · | · | · | · |
| 3 | CROTTI | | | | | | · | · | · | · | · | · | · | · | · | · | · | · | · | · | · | · | · |
| 7 | COATTI | 6 | 6 | 6 | | | 6.3 | 18 | 7 | +15 | 6 | · | · | · | · | · | · | 36 | 2 | 1 | 18 | 50% | · |
| 8 | GARBET | 2 | 2 | 2 | | | 6.6 | 7 | 2 | +6 | 12 | 1 | 1 | · | · | · | · | 11 | · | · | 6 | 55% | · |
| 9 | ARIOLI | 5 | 5 | 5 | | | 6.3 | 6 | 6 | +3 | 13 | 1 | 1 | 1 | · | · | · | 8 | · | 2 | 1 | 12% | 4 |
| 10 | MARTINI | 4 | 4 | 4 | | | 5.9 | 17 | 8 | +13 | 17 | 1 | 2 | 20 | 1 | 65% | ( 40%) | 36 | · | 2 | 15 | 42% | · |
| 11 | OLMO | | | | | | · | · | · | · | · | · | · | · | · | · | · | · | · | · | · | · | · |
| 12 C | VALDIERI | 1 | 1 | 1 | | | 5.8 | 7 | 4 | +4 | 11 | 1 | 1 | 14 | · | 79% | ( 29%) | 19 | 2 | · | 5 | 26% | 1 |
| 13 | BRUZZONE | 3 | 3 | 3 | | | 6.2 | 2 | · | -2 | 15 | 1 | · | · | · | · | · | 8 | 3 | · | 1 | 12% | 1 |
| 17 L | PRENCIPE | | | | | | · | · | · | · | · | · | · | 18 | · | 83% | ( 50%) | · | · | · | · | · | · |
| *Totali squadra* | | | | | | | | **57** | **27** | **+39** | **74** | **5** | **5** | **53** | **1** | **74%** | **( 40%)** | **118** | **7** | **5** | **46** | **39%** | **6** |

| *Punti vinti:* | *Bat* | *Att* | *Mur* | *Er.Av* | | | | | | | | | | | | |
|---|---|---|---|---|---|---|---|---|---|---|---|---|---|---|---|---|
| Set 1 | 2 | 12 | 3 | 8 | 25 | 3 | 2 | 13 | · | 62% | ( 15%) | 28 | 2 | 1 | 12 | 43% | 3 |
| Set 2 | · | 17 | · | 8 | 24 | 2 | · | 21 | 1 | 76% | ( 43%) | 48 | 1 | 1 | 17 | 35% | · |
| Set 3 | 3 | 17 | 3 | 2 | 25 | · | 3 | 19 | · | 79% | ( 53%) | 42 | 4 | 3 | 17 | 40% | 3 |

**Allenatore** BERNARDINI MARCO
**Assistente** RICCI FABIO

### VOLLEY PAVIA

| | | Set 1 | 2 | 3 | 4 | 5 | Voto | Punti Tot | BP | V-P | Battuta Tot | Err | Pt | Ricezione Tot | Err | Pos% | (Prf%) | Attacco Tot | Err | Mur | Pt | Pt% | Mu Pt |
|---|---|---|---|---|---|---|---|---|---|---|---|---|---|---|---|---|---|---|---|---|---|---|---|
| 2 | RADOVANOVIC | | | 3 | | | 6.3 | 1 | · | · | 4 | · | · | · | · | · | · | 5 | 1 | · | · | · | 1 |
| 3 | FANZINI | 2 | 5 | 4 | | | 5.7 | 9 | 6 | · | 6 | · | · | 25 | 6 | 56% | ( 36%) | 30 | 2 | · | 8 | 27% | 1 |
| 4 L | DELLA CANONICA | | | | | | · | · | · | · | · | · | · | · | · | · | · | · | · | · | · | · | · |
| 5 | CECCHI | 6 | 3 | 2 | | | 6.5 | 9 | 4 | +8 | 9 | · | 1 | · | · | · | · | 13 | · | 1 | 6 | 46% | 2 |
| 7 | VIDAL | | | 6 | | | 5.7 | 2 | · | +1 | 3 | · | · | · | · | · | · | 3 | 1 | · | 2 | 67% | · |
| 8 | ANGELINI | 3 | 6 | 5 | | | 5.9 | 5 | 1 | +3 | 12 | · | · | 3 | · | 67% | ( 67%) | 11 | 1 | · | 4 | 36% | 1 |
| 9 | KEBE | 1 | 4 | | | | 5.5 | 4 | 2 | · | 4 | 1 | · | · | · | · | · | 18 | 2 | 1 | 4 | 22% | · |
| 10 L | BARAGIOLI | | | | | | · | 1 | 1 | -1 | · | · | · | 21 | 2 | 76% | ( 62%) | 1 | · | · | 1 | 100% | · |
| 11 | GUIDI | 4 | 1 | | | | 4.9 | 1 | · | -1 | 7 | · | · | · | · | · | · | 3 | 2 | · | 1 | 33% | · |
| 12 C | CASOLI | 5 | 2 | 1 | | | 5.7 | 8 | 2 | -5 | 10 | 2 | · | 17 | 1 | 76% | ( 41%) | 31 | 6 | 4 | 8 | 26% | · |
| 14 | CIVARDI | | | | | | · | 2 | · | · | 2 | · | · | 2 | 1 | · | · | 6 | 1 | · | 2 | 33% | · |
| *Totali squadra* | | | | | | | | **42** | **16** | **+5** | **57** | **3** | **1** | **68** | **10** | **66%** | **( 46%)** | **121** | **16** | **6** | **36** | **30%** | **5** |

| *Punti vinti:* | *Bat* | *Att* | *Mur* | *Er.Av* | | | | | | | | | | | | |
|---|---|---|---|---|---|---|---|---|---|---|---|---|---|---|---|---|
| Set 1 | · | 8 | 1 | 5 | 14 | 1 | · | 22 | 3 | 73% | ( 59%) | 36 | 7 | 3 | 8 | 22% | 1 |
| Set 2 | 1 | 17 | 1 | 3 | 23 | 1 | 1 | 22 | 3 | 59% | ( 32%) | 44 | 6 | · | 17 | 39% | 1 |
| Set 3 | · | 11 | 3 | 6 | 20 | 1 | · | 24 | 4 | 67% | ( 46%) | 41 | 3 | 3 | 11 | 27% | 3 |

**Allenatore** GUADALUPI DINO
**Assistente** MARANGI GUIDO

| *FLORENS VIGEVANO* | *VOLLEY PAVIA* |
|---|---|

| *Punti* P in Diff | |
|---|---|
| *6* | +10 |
| *5* | +8 |
| *4* | -1 |
| *3* | +4 |
| *2* | -1 |
| *1* | +4 |

*Ricezioni* 53
*Punti CP* 30
Ogni 1.77 Ricezioni 1 Punto

*Battute* 74
*Punti BP* 27
Ogni 2.74 Battute 1 Break Point

*CAMBIO PALLA DIRETTO*

*1° ATTACCO DOPO RICEZIONE POSITIVA (+#)*

| *Errori* | *Murati* | *Punti* | *Tot* | *Tot* | *Punti* | *Murati* | *Errori* |
|---|---|---|---|---|---|---|---|
| 3 | 0 | 38% | 39 | 43 | 26% | 4 | 6 |

*1° ATTACCO DOPO RICEZIONE NEGATIVA (-!)*

| *Errori* | *Murati* | *Punti* | *Tot* | *Tot* | *Punti* | *Murati* | *Errori* |
|---|---|---|---|---|---|---|---|
| 2 | 1 | 18% | 11 | 11 | 18% | 0 | 0 |

*CONTRATTACCO*

| *Errori* | *Murati* | *Punti* | *Tot* | *Tot* | *Punti* | *Murati* | *Errori* |
|---|---|---|---|---|---|---|---|
| 2 | 4 | 43% | 68 | 67 | 34% | 2 | 10 |

*Ricezioni* 68
*Punti CP* 26
Ogni 2.62 Ricezioni 1 Punto

*Battute* 57
*Punti BP* 16
Ogni 3.56 Battute 1 Break Point

| *Punti* P in Diff | |
|---|---|
| *6* | -1 |
| *5* | -4 |
| *4* | +1 |
| *3* | -7 |
| *2* | -1 |
| *1* | -3 |

**BP** Break point **Pt** Punti
**Err** Errore **Mur** Murato
**Pos%** Positiva +# **Prf** Perfetto
**V-P** Vinti - Persi **n** Pallegg iniziale
**n** Rotazione iniziale
Entrato ◯ Prima Batt

Software:
Data Project S.r.l.
www.dataproject.com

Data Volley 2007 Professional - PALLAVOLO FLORENS VIGEVANO - Rilevatori: ROBY

# Regular Season 2015/2016

11° Giornata Ritorno

## Tabellino

| | |
|---|---|
| **FLORENS VIGEVANO** | **1** |
| **PROPERZI LODI** | **3** |

| | | | |
|---|---|---|---|
| **Incontro** | 24 | **Spettatori** | |
| **Data** | 23/04/2016 | **Incasso** | |
| **Orario** | 18.00.00 | **Impianto** | PALABONOMI |
| **Città** | VIGEVANO | | |

**Arbitri** 1 BARBAGALLO 2 SPINELLI

| Set | Durata | Punteggi parziali | | | Finali |
|---|---|---|---|---|---|
| 1 | 0.21 | 4 -8 | 6 -16 | 7 -21 | **10-25** |
| 2 | 0.28 | 8 -4 | 16-14 | 21-19 | **25-22** |
| 3 | 0.32 | 8 -6 | 13-16 | 17-21 | **24-26** |
| 4 | 0.27 | 5 -8 | 8 -16 | 10-21 | **10-25** |
| | 1.48 | | | | 69-98 |

### FLORENS V.

| | | Set 1 | 2 | 3 | 4 | 5 | Voto | Punti Tot | BP | V-P | Battuta Tot | Err | Pt | Ricezione Tot | Err | Pos% | (Prf%) | Attacco Tot | Err | Mur | Pt | Pt% | Mu Pt |
|---|---|---|---|---|---|---|---|---|---|---|---|---|---|---|---|---|---|---|---|---|---|---|---|
| 1 | CHIODINI | | | | | | · | 3 | 1 | +3 | 3 | · | 1 | 6 | · | 83% | ( 67%) | 9 | · | · | 2 | 22% | · |
| 3 | CROTTI | 2 | 2 | 2 | 2 | | 6.4 | 13 | 3 | +10 | 13 | 1 | 1 | · | · | · | · | 21 | 1 | 1 | 9 | 43% | 3 |
| 7 | COATTI | 6 | 6 | 6 | 6 | | 5.5 | 8 | 1 | +1 | 6 | · | · | · | · | · | · | 38 | 2 | 5 | 8 | 21% | · |
| 8 | GARBET | 5 | 5 | 5 | 5 | | 5.5 | 2 | · | -2 | 6 | · | · | · | · | · | · | 11 | 1 | 2 | 1 | 9% | 1 |
| 9 | ARIOLI | | | | | | · | · | · | · | · | · | · | · | · | · | · | · | · | · | · | · | · |
| 10 | MARTINI | 4 | 4 | 4 | 4 | | 5.5 | 17 | 7 | -1 | 6 | · | · | 26 | 1 | 50% | ( 35%) | 54 | 10 | 7 | 16 | 30% | 1 |
| 11 | OLMO | | | | | | · | · | · | · | · | · | · | · | · | · | · | · | · | · | · | · | · |
| 12 C | VALDIERI | 1 | 1 | 1 | 1 | | 5.5 | 1 | · | -8 | 17 | · | · | 25 | 5 | 52% | ( 48%) | 18 | 1 | 3 | 1 | 6% | · |
| 13 | BRUZZONE | 3 | 3 | 3 | 3 | | 6 | 5 | 5 | · | 19 | 1 | 2 | 1 | · | · | · | 4 | 4 | · | · | · | 3 |
| 17 L | PRENCIPE | | | | | | · | · | · | -6 | · | · | · | 32 | 6 | 59% | ( 47%) | · | · | · | · | · | · |
| *Totali squadra* | | | | | | | | **49** | **17** | **-3** | **70** | **2** | **4** | **90** | **12** | **56%** | **( 44%)** | **155** | **19** | **18** | **37** | **24%** | **8** |

| Punti vinti: | Bat | Att | Mur | Er.Av | Tot | Err | Pt | Tot | Err | Pos% | (Prf%) | Tot | Err | Mur | Pt | Pt% | Pt |
|---|---|---|---|---|---|---|---|---|---|---|---|---|---|---|---|---|---|
| Set 1 | 1 | 8 | · | 1 | 10 | · | 1 | 24 | 4 | 46% | ( 38%) | 30 | 3 | 5 | 8 | 27% | · |
| Set 2 | 1 | 13 | 4 | 7 | 25 | 1 | 1 | 21 | 3 | 57% | ( 48%) | 33 | 5 | 4 | 13 | 39% | 4 |
| Set 3 | 2 | 10 | 4 | 8 | 24 | · | 2 | 23 | · | 74% | ( 57%) | 40 | 5 | 5 | 10 | 25% | 4 |
| Set 4 | · | 6 | · | 4 | 11 | 1 | · | 22 | 5 | 45% | ( 36%) | 52 | 6 | 4 | 6 | 12% | · |

**Allenatore** BERNARDINI MARCO
**Assistente** RICCI FABIO

### PROPERZI LODI

| | | Set 1 | 2 | 3 | 4 | 5 | Voto | Punti Tot | BP | V-P | Battuta Tot | Err | Pt | Ricezione Tot | Err | Pos% | (Prf%) | Attacco Tot | Err | Mur | Pt | Pt% | Mu Pt |
|---|---|---|---|---|---|---|---|---|---|---|---|---|---|---|---|---|---|---|---|---|---|---|---|
| 1 | BRUNO | 5 | 5 | 3 | 4 | | 6.2 | 14 | 6 | +8 | 27 | 1 | · | · | · | · | · | 32 | 4 | 1 | 12 | 38% | 2 |
| 2 | BERNOCCHI | | | | | | · | · | · | · | · | · | · | · | · | · | · | · | · | · | · | · | · |
| 3 | BELLE | 2 | 2 | 6 | 1 | | 6.6 | 11 | 8 | +8 | 8 | 1 | 2 | · | · | · | · | 9 | 1 | · | 4 | 44% | 5 |
| 4 | BOTTAINI | 1 | 1 | 5 | 6 | | 6.3 | 20 | 12 | +12 | 13 | 1 | 2 | 39 | 4 | 51% | ( 28%) | 30 | 2 | 1 | 15 | 50% | 3 |
| 7 | LODI | | | | | | · | · | · | · | · | · | · | · | · | · | · | · | · | · | · | · | · |
| 8 | NICOLINI | 6 | 6 | 4 | 5 | | 6.1 | 8 | 7 | +4 | 8 | 1 | 1 | · | · | · | · | 7 | 3 | · | 3 | 43% | 4 |
| 10 | ARCURI | | | | | | · | · | · | -2 | 1 | 1 | · | · | · | · | · | 1 | 1 | · | · | · | · |
| 11 | CANTAMESSA | | | | | | · | · | · | · | 5 | · | · | · | · | · | · | · | · | · | · | · | · |
| 14 | STEFANI | | | | | | · | · | · | · | · | · | · | · | · | · | · | · | · | · | · | · | · |
| 16 | BOFFI | 3 | 3 | 1 | 2 | | 6 | 9 | 2 | +6 | 21 | 1 | 1 | · | · | · | · | 17 | 1 | 1 | 7 | 41% | 1 |
| 17 L | GARZONIO | | | | | | · | · | · | · | · | · | · | 14 | · | 71% | ( 57%) | · | · | · | · | · | · |
| 18 | ZINGARO | 4 | 4 | 2 | 3 | | 5.9 | 15 | 6 | +8 | 15 | 1 | 2 | 15 | · | 60% | ( 40%) | 48 | 1 | 5 | 10 | 21% | 3 |
| *Totali squadra* | | | | | | | | **77** | **41** | **+44** | **98** | **7** | **8** | **68** | **4** | **57%** | **( 37%)** | **144** | **13** | **8** | **51** | **35%** | **18** |

| Punti vinti: | Bat | Att | Mur | Er.Av | Tot | Err | Pt | Tot | Err | Pos% | (Prf%) | Tot | Err | Mur | Pt | Pt% | Pt |
|---|---|---|---|---|---|---|---|---|---|---|---|---|---|---|---|---|---|
| Set 1 | 3 | 14 | 5 | 3 | 25 | 1 | 3 | 10 | 1 | 60% | ( 40%) | 25 | · | · | 14 | 56% | 5 |
| Set 2 | 2 | 10 | 4 | 6 | 22 | 1 | 2 | 24 | 1 | 46% | ( 17%) | 34 | 6 | 4 | 10 | 29% | 4 |
| Set 3 | 1 | 15 | 5 | 5 | 27 | 3 | 1 | 24 | 2 | 71% | ( 50%) | 40 | 5 | 4 | 15 | 38% | 5 |
| Set 4 | 2 | 12 | 4 | 7 | 24 | 2 | 2 | 10 | · | 50% | ( 50%) | 45 | 2 | · | 12 | 27% | 4 |

**Allenatore** MILANO GIANFRANCO
**Assistente** MORIGGI MATTEO

| *FLORENS VIGEVANO* | *PROPERZI LODI* |
|---|---|

| Punti | P in Diff |
|---|---|
| 6 | -7 |
| 5 | -6 |
| 4 | -2 |
| 3 | -2 |
| 2 | -1 |
| 1 | -6 |

*Ricezioni* 90
*Punti CP* 32
Ogni 2.81 Ricezioni 1 Punto

*Battute* 70
*Punti BP* 17
Ogni 4.12 Battute 1 Break Point

*CAMBIO PALLA DIRETTO*

*1° ATTACCO DOPO RICEZIONE POSITIVA (+#)*

| Errori | Murati | Punti | Tot | Tot | Punti | Murati | Errori |
|---|---|---|---|---|---|---|---|
| 4 | 9 | 36% | 50 | 38 | 32% | 3 | 3 |

*1° ATTACCO DOPO RICEZIONE NEGATIVA (-!)*

| Errori | Murati | Punti | Tot | Tot | Punti | Murati | Errori |
|---|---|---|---|---|---|---|---|
| 3 | 2 | 21% | 24 | 25 | 32% | 3 | 3 |

*CONTRATTACCO*

| Errori | Murati | Punti | Tot | Tot | Punti | Murati | Errori |
|---|---|---|---|---|---|---|---|
| 12 | 7 | 17% | 81 | 81 | 38% | 2 | 7 |

*Ricezioni* 68
*Punti CP* 36
Ogni 1.89 Ricezioni 1 Punto

*Battute* 98
*Punti BP* 41
Ogni 2.39 Battute 1 Break Point

| Punti | P in Diff |
|---|---|
| 6 | · |
| 5 | · |
| 4 | +5 |
| 3 | · |
| 2 | +21 |
| 1 | +3 |

**BP** Break point **Pt** Punti
**Err** Errore **Mur** Murato
**Pos%** Positiva +# **Prf** Perfetto
**V-P** Vinti - Persi **n** Pallegg iniziale
**n** Rotazione iniziale
Entrato ◯ Prima Batt

Software:
Data Project S.r.l.
www.dataproject.com

Data Volley 2007 Professional - PALLAVOLO FLORENS VIGEVANO - Rilevatori: ROBY

INGROSSO
DETTAGLIO
TUTTO DA FALLIMENTI
Cottony

CROTTI
BRUZZONE

MARTINI
10

VALDIERI
12
NUOVA TECNOTHERM
MBC SRL



CROTTI
3
RIZZONE
13
10

CROTTI
3
7
10

12

10
CROTTI
3
7

RIZZONE
13

7

12

PRENCIPE
17

PRENCIPE
17

BRU
13

10

4
BRACCO
12

BRUZZONE
13

FLORENS
17

10

3

10
18
ESSECO

CHIODINI
1


Florioppi

3
BRUZZONE
13

8
13

1


PRINCIPE
17

1

1
RE/MARCELLO

8
RE MARCELLO

8
17
RE MARCELLO
INGROSSO
DETTAGLIO
TUTTO DA FALLIMENTI

VIETATO FUMARE
BRUZZONE
13
GARBET
8

13
RE MARCELLO
INGROSSO
DETTAGLIO
TUTTO DA FALLIMENTI

GARBET
joma

13

# Regular Season 2015/2016

12° Giornata Ritorno

## Tabellino

| | |
|---|---|
| **FLORENS VIGEVANO** | **3** |
| **IGOR GORGONZOLA B1** | **0** |

| | | | |
|---|---|---|---|
| **Incontro** | 25 | **Spettatori** | |
| **Data** | 30/04/2016 | **Incasso** | |
| **Orario** | 21.00.00 | **Impianto** | PALAAGIL |
| **Città** | TRECATE | | |

**Arbitri**

| Set | Durata | Punteggi parziali | | | Finali |
|---|---|---|---|---|---|
| 1 | 0.25 | 8 -5 | 16-14 | 21-18 | **25-19** |
| 2 | 0.27 | 8 -6 | 16-9 | 21-15 | **25-20** |
| 3 | 0.24 | 8 -7 | 16-12 | 21-17 | **25-20** |
| | 1.16 | | | | 75-59 |

### FLORENS V.

| | | Set 1 | 2 | 3 | 4 | 5 | Voto | Punti Tot | BP | V-P | Battuta Tot | Err | Pt | Ricezione Tot | Err | Pos% | (Prf%) | Attacco Tot | Err | Mur | Pt | Pt% | Mu Pt |
|---|---|---|---|---|---|---|---|---|---|---|---|---|---|---|---|---|---|---|---|---|---|---|---|
| 1 | CHIODINI | | | ▭ | | | 6.3 | 4 | 2 | +1 | 4 | · | · | 7 | 3 | 57% | ( 43%) | 7 | · | · | 3 | 43% | 1 |
| 3 | CROTTI | 2 | 2 | 2 | | | 7.3 | 12 | 4 | +10 | 14 | 1 | 2 | 1 | · | 100% | (100%) | 10 | 1 | · | 9 | 90% | 1 |
| 7 | COATTI | 6 | 6 | 6 | | | 5.7 | 8 | 3 | +5 | 10 | · | 1 | · | · | · | · | 21 | 3 | · | 7 | 33% | · |
| 8 | GARBET | 5 | 5 | 5 | | | 6.7 | 8 | 6 | +8 | 10 | · | 1 | · | · | · | · | 8 | · | · | 4 | 50% | 3 |
| 9 | ARIOLI | | | | | | · | · | · | · | · | · | · | · | · | · | · | · | · | · | · | · | · |
| 10 | MARTINI | 4 | 4 | 4 | | | 6.4 | 13 | 5 | +10 | 11 | · | 1 | 17 | 2 | 41% | ( 24%) | 17 | · | 1 | 12 | 71% | · |
| 11 | OLMO | | | | | | · | · | · | · | · | · | · | · | · | · | · | · | · | · | · | · | · |
| 12 C | VALDIERI | 1 | 1 | 1 | | | 5.6 | 4 | 3 | -4 | 9 | 1 | 1 | 16 | 6 | 31% | ( 19%) | 14 | 1 | · | 3 | 21% | · |
| 13 | BRUZZONE | 3 | 3 | 3 | | | 6.8 | 2 | 2 | -4 | 15 | 3 | · | · | · | · | · | 4 | 3 | · | 1 | 25% | 1 |
| 17 L | PRENCIPE | ▭ | ▭ | ▭ | | | · | · | · | -1 | · | · | · | 12 | 1 | 58% | ( 58%) | · | · | · | · | · | · |
| *Totali squadra* | | | | | | | | **51** | **25** | **+25** | **73** | **5** | **6** | **53** | **12** | **45%** | **( 34%)** | **81** | **8** | **1** | **39** | **48%** | **6** |

| | Punti vinti: | Bat | Att | Mur | Er.Av | | | | | | | | | | | | |
|---|---|---|---|---|---|---|---|---|---|---|---|---|---|---|---|---|---|
| | Set 1 | 2 | 13 | 2 | 8 | 24 | 3 | 2 | 18 | 3 | 22% | ( 17%) | 26 | 3 | · | 13 | 50% | 2 |
| | Set 2 | 2 | 13 | 2 | 8 | 25 | 1 | 2 | 17 | 4 | 53% | ( 29%) | 30 | 2 | 1 | 13 | 43% | 2 |
| | Set 3 | 2 | 13 | 2 | 8 | 24 | 1 | 2 | 18 | 5 | 61% | ( 56%) | 25 | 3 | · | 13 | 52% | 2 |

**Allenatore** BERNARDINI MARCO
**Assistente** RICCI FABIO

### IGOR GORGONZOLA

| | | Set 1 | 2 | 3 | 4 | 5 | Voto | Punti Tot | BP | V-P | Battuta Tot | Err | Pt | Ricezione Tot | Err | Pos% | (Prf%) | Attacco Tot | Err | Mur | Pt | Pt% | Mu Pt |
|---|---|---|---|---|---|---|---|---|---|---|---|---|---|---|---|---|---|---|---|---|---|---|---|
| 1 | ANZANELLO | | ▭ | | | | · | 2 | · | +2 | 2 | · | · | · | · | · | · | 3 | · | · | 2 | 67% | · |
| 2 L | MARANGON | | | | | | · | · | · | · | · | · | · | · | · | · | · | · | · | · | · | · | · |
| 4 | GULLI | | ▭ | 1 | | | 6.5 | 1 | 1 | · | 8 | 1 | 1 | · | · | · | · | 1 | · | · | · | · | · |
| 5 | CURROUX | 1 | 1 | | | | 4.4 | · | · | -2 | 3 | 1 | · | · | · | · | · | 2 | 1 | · | · | · | · |
| 7 | BOSETTI | 5 | 5 | 5 | | | 5.8 | 8 | 3 | -1 | 7 | 1 | 2 | 9 | 3 | 11% | · | 21 | 3 | 2 | 6 | 29% | · |
| 8 | BARTESAGHI | 4 | 4 | 4 | | | 5.8 | 10 | 4 | +1 | 6 | · | · | 3 | · | 33% | ( 33%) | 31 | 7 | 2 | 10 | 32% | · |
| 9 | BOGLIO | | | | | | · | · | · | · | · | · | · | · | · | · | · | · | · | · | · | · | · |
| 10 C | MASCIULLO | 2 | 2 | ▭ | | | 5.6 | 7 | 3 | -2 | 9 | 2 | 1 | 15 | 3 | 47% | ( 40%) | 20 | 3 | 1 | 6 | 30% | · |
| 11 | RIVETTI | | 6 | 3 | | | · | 2 | 2 | +2 | 7 | · | 2 | 1 | · | · | · | 3 | · | · | · | · | · |
| 12 | POPULINI | | ▭ | 2 | | | 5.9 | 7 | 1 | · | 4 | 2 | · | 18 | 2 | 72% | ( 39%) | 17 | 2 | · | 7 | 41% | · |
| 13 | SCHIRO | 6 | | | | | · | 2 | 2 | +1 | 5 | 1 | 2 | 1 | · | 100% | (100%) | 1 | · | · | · | · | · |
| 14 L | ZANNONI | ▭ | ▭ | ▭ | | | · | · | · | -2 | · | · | · | 21 | 2 | 67% | ( 48%) | · | · | · | · | · | · |
| 17 | MIOLO | 3 | 3 | | | | · | 1 | 1 | +1 | 4 | · | · | · | · | · | · | 4 | · | · | 1 | 25% | · |
| 18 | TAJE | | ▭ | 6 | | | 6.3 | 4 | 1 | +2 | 6 | · | · | · | · | · | · | 7 | 1 | 1 | 3 | 43% | 1 |
| *Totali squadra* | | | | | | | | **44** | **18** | **+2** | **61** | **8** | **8** | **68** | **10** | **54%** | **( 37%)** | **110** | **17** | **6** | **35** | **32%** | **1** |

| | Punti vinti: | Bat | Att | Mur | Er.Av | | | | | | | | | | | | |
|---|---|---|---|---|---|---|---|---|---|---|---|---|---|---|---|---|---|
| | Set 1 | 2 | 11 | · | 6 | 20 | 2 | 2 | 21 | 3 | 67% | ( 52%) | 37 | 6 | 2 | 11 | 30% | · |
| | Set 2 | 3 | 12 | 1 | 4 | 20 | 3 | 3 | 24 | 3 | 46% | ( 29%) | 41 | 6 | 2 | 12 | 29% | 1 |
| | Set 3 | 3 | 12 | · | 5 | 21 | 3 | 3 | 23 | 4 | 52% | ( 30%) | 32 | 5 | 2 | 12 | 38% | · |

**Allenatore** INGRATTA MATTEO
**Assistente** ALBERTI VALERIA

### FLORENS VIGEVANO

| Punti P | in Diff |
|---|---|
| 6 | · |
| 5 | +4 |
| 4 | -2 |
| 3 | +8 |
| 2 | +3 |
| 1 | +7 |

*Ricezioni* 53
*Punti CP* 26
Ogni 2.04 Ricezioni 1 Punto

*Battute* 73
*Punti BP* 25
Ogni 2.92 Battute 1 Break Point

### CAMBIO PALLA DIRETTO

*1° ATTACCO DOPO RICEZIONE POSITIVA (+#)*

| Errori | Murati | Punti | Tot | Tot | Punti | Murati | Errori |
|---|---|---|---|---|---|---|---|
| 3 | 0 | 54% | 24 | 36 | 36% | 2 | 6 |

*1° ATTACCO DOPO RICEZIONE NEGATIVA (-!)*

| Errori | Murati | Punti | Tot | Tot | Punti | Murati | Errori |
|---|---|---|---|---|---|---|---|
| 2 | 0 | 50% | 14 | 20 | 30% | 2 | 3 |

### CONTRATTACCO

| Errori | Murati | Punti | Tot | Tot | Punti | Murati | Errori |
|---|---|---|---|---|---|---|---|
| 3 | 1 | 44% | 43 | 54 | 30% | 2 | 8 |

### IGOR GORGONZOLA B1

*Ricezioni* 68
*Punti CP* 26
Ogni 2.62 Ricezioni 1 Punto

*Battute* 61
*Punti BP* 18
Ogni 3.39 Battute 1 Break Point

| Punti P | in Diff |
|---|---|
| 6 | -3 |
| 5 | -3 |
| 4 | -1 |
| 3 | -3 |
| 2 | +3 |
| 1 | -7 |

**BP** Break point **Pt** Punti
**Err** Errore **Mur** Murato
**Pos%** Positiva +# **Prf** Perfetto
**V-P** Vinti - Persi **n** Pallegg iniziale
**n** Rotazione iniziale
▭ Entrato ◯ Prima Batt

Software:
Data Project S.r.l.
www.dataproject.com

Data Volley 2007 Professional - PALLAVOLO FLORENS VIGEVANO - Rilevatori: ROBY

# Regular Season 2015/2016

13° Giornata Ritorno

## Tabellino

| | |
|---|---|
| **FLORENS VIGEVANO** | **3** |
| **COLLEGNO CUS TORINO** | **0** |

| | | | |
|---|---|---|---|
| **Incontro** | 26 | **Spettatori** | |
| **Data** | 07/05/2016 | **Incasso** | |
| **Orario** | 21.00.00 | **Impianto** | PALABONOMI |
| **Città** | VIGEVANO | | |

**Arbitri**

| Set | Durata | Punteggi parziali | | | Finali |
|---|---|---|---|---|---|
| 1 | 0.27 | 8 -7 | 16-15 | 21-19 | **25-21** |
| 2 | 0.25 | 8 -5 | 16-13 | 21-15 | **25-15** |
| 3 | 0.28 | 8 -3 | 16-5 | 21-14 | **25-21** |
| | 1.20 | | | | 75-57 |

### FLORENS V.

| | | Set 1 | 2 | 3 | 4 | 5 | Voto | Punti Tot | BP | V-P | Battuta Tot | Err | Pt | Ricezione Tot | Err | Pos% | (Prf%) | Attacco Tot | Err | Mur | Pt | Pt% | Mu Pt |
|---|---|---|---|---|---|---|---|---|---|---|---|---|---|---|---|---|---|---|---|---|---|---|---|
| 1 | CHIODINI | | | | | | · | · | · | -3 | 2 | 1 | · | 4 | · | 100% | (100%) | 8 | 1 | 1 | · | · | · |
| 3 | CROTTI | 2 | 2 | 2 | | | 6.7 | 16 | 9 | +13 | 15 | · | 3 | · | · | · | · | 16 | 1 | 2 | 10 | 62% | 3 |
| 7 | COATTI | 6 | 6 | 6 | | | 6.3 | 14 | 7 | +10 | 12 | 1 | · | 1 | · | 100% | · | 25 | 2 | 1 | 13 | 52% | 1 |
| 8 | GARBET | 5 | 5 | 5 | | | · | 2 | 2 | · | 10 | 2 | · | · | · | · | · | 4 | · | · | 1 | 25% | 1 |
| 9 | ARIOLI | | | | | | · | · | · | · | 2 | · | · | · | · | · | · | 2 | · | · | · | · | · |
| 10 | MARTINI | 4 | 4 | 4 | | | 5.7 | 13 | 8 | +6 | 13 | 1 | 1 | 13 | 1 | 54% | ( 23%) | 30 | 4 | 1 | 11 | 37% | 1 |
| 11 | OLMO | | | | | | · | · | · | · | 1 | · | · | · | · | · | · | · | · | · | · | · | · |
| 12 C | VALDIERI | 1 | 1 | 1 | | | 5.6 | 3 | 2 | -1 | 9 | 1 | · | 12 | 3 | 58% | ( 42%) | 18 | · | · | 3 | 17% | · |
| 13 | BRUZZONE | 3 | 3 | 3 | | | 6.2 | 5 | 2 | +2 | 10 | 1 | 1 | · | · | · | · | 4 | 2 | · | 1 | 25% | 3 |
| 17 L | PRENCIPE | | | | | | · | · | · | -2 | · | · | · | 23 | 2 | 65% | ( 39%) | · | · | · | · | · | · |
| *Totali squadra* | | | | | | | | **53** | **30** | **+25** | **74** | **7** | **5** | **53** | **6** | **64%** | **( 40%)** | **107** | **10** | **5** | **39** | **36%** | **9** |

| *Punti vinti:* | *Bat* | *Att* | *Mur* | *Er.Av* | | | | | | | | | | | | |
|---|---|---|---|---|---|---|---|---|---|---|---|---|---|---|---|---|
| Set 1 | 1 | 14 | 6 | 4 | 25 | 3 | 1 | 19 | 5 | 53% | ( 32%) | 31 | 1 | 1 | 14 | 45% | 6 |
| Set 2 | 3 | 13 | 2 | 7 | 24 | 2 | 3 | 15 | · | 53% | ( 27%) | 35 | 3 | 2 | 13 | 37% | 2 |
| Set 3 | 1 | 12 | 1 | 11 | 25 | 2 | 1 | 19 | 1 | 84% | ( 58%) | 41 | 6 | 2 | 12 | 29% | 1 |

**Allenatore** BERNARDINI MARCO
**Assistente** RICCI FABIO

### COLLEGNO CUS T.

| | | Set 1 | 2 | 3 | 4 | 5 | Voto | Punti Tot | BP | V-P | Battuta Tot | Err | Pt | Ricezione Tot | Err | Pos% | (Prf%) | Attacco Tot | Err | Mur | Pt | Pt% | Mu Pt |
|---|---|---|---|---|---|---|---|---|---|---|---|---|---|---|---|---|---|---|---|---|---|---|---|
| 1 L | COLLETTA | | | | | | · | · | · | · | · | · | · | · | · | · | · | · | · | · | · | · | · |
| 2 | BOGLIANI | | | 2 | | | 6.3 | 2 | 1 | +2 | 4 | · | · | · | · | · | · | 6 | · | · | 1 | 17% | 1 |
| 3 | ORTOLANI | 4 | 6 | | | | 6.1 | 1 | · | -2 | 2 | · | · | 18 | 1 | 78% | ( 56%) | 10 | 1 | 1 | 1 | 10% | · |
| 4 | GOBBO | 3 | 2 | | | | 6.3 | 6 | 3 | +5 | 7 | · | 1 | · | · | · | · | 8 | · | 1 | 4 | 50% | 1 |
| 5 | MIRANDOLA | 6 | 5 | 5 | | | 6.4 | 10 | 1 | +7 | 8 | · | · | 3 | · | 100% | (100%) | 15 | 2 | 1 | 8 | 53% | 2 |
| 6 | FIORIO | 5 | 1 | 4 | | | 5.5 | 6 | 4 | -2 | 16 | 2 | 1 | 8 | · | 62% | ( 38%) | 15 | 4 | 2 | 4 | 27% | 1 |
| 8 | DI MAULO | 1 | 3 | | | | 5.9 | 1 | 1 | -2 | 6 | 1 | · | · | · | · | · | 2 | 1 | · | 1 | 50% | · |
| 9 | BORELLI | | | | | | · | · | · | · | · | · | · | · | · | · | · | · | · | · | · | · | · |
| 10 | FRAGONAS | | | | | | · | · | · | -2 | 4 | 1 | · | 3 | · | 67% | ( 33%) | 6 | 1 | · | · | · | · |
| 12 | BERTOLOTTO | | | 3 | | | 5 | · | · | · | 2 | · | · | · | · | · | · | · | · | · | · | · | · |
| 13 | VALLI | 2 | 4 | 6 | | | 5.5 | 10 | 4 | · | 6 | 1 | 1 | 4 | 1 | 50% | ( 25%) | 37 | 4 | 4 | 9 | 24% | · |
| 15 L | ZAURI | | | | | | · | · | · | -4 | · | · | · | 25 | 4 | 56% | ( 32%) | · | · | · | · | · | · |
| 18 | CAPANO | | | 1 | | | 5.5 | 4 | 2 | · | 3 | · | 1 | 6 | · | 50% | ( 17%) | 17 | 4 | · | 3 | 18% | · |
| *Totali squadra* | | | | | | | | **40** | **16** | **+2** | **58** | **5** | **4** | **67** | **6** | **64%** | **( 40%)** | **116** | **17** | **9** | **31** | **27%** | **5** |

| *Punti vinti:* | *Bat* | *Att* | *Mur* | *Er.Av* | | | | | | | | | | | | |
|---|---|---|---|---|---|---|---|---|---|---|---|---|---|---|---|---|
| Set 1 | 3 | 13 | 1 | 4 | 21 | 2 | 3 | 22 | 1 | 68% | ( 55%) | 39 | 2 | 6 | 13 | 33% | 1 |
| Set 2 | · | 8 | 2 | 5 | 16 | 1 | · | 22 | 3 | 59% | ( 32%) | 34 | 6 | 2 | 8 | 24% | 2 |
| Set 3 | 1 | 10 | 2 | 8 | 21 | 2 | 1 | 23 | 2 | 65% | ( 35%) | 43 | 9 | 1 | 10 | 23% | 2 |

**Allenatore** BERTINI VITTORIO
**Assistente** BONESSA FULVIO

| *FLORENS VIGEVANO* | *COLLEGNO CUS TORINO* |
|---|---|

| *Punti* P in Diff | |
|---|---|
| *6* | +5 |
| *5* | +2 |
| *4* | +4 |
| *3* | -1 |
| *2* | +7 |
| *1* | +2 |

*Ricezioni* 53
*Punti CP* 23
Ogni 2.3 Ricezioni 1 Punto

*Battute* 74
*Punti BP* 30
Ogni 2.47 Battute 1 Break Point

*CAMBIO PALLA DIRETTO*

*1° ATTACCO DOPO RICEZIONE POSITIVA (+#)*

| *Errori* | *Murati* | *Punti* | *Tot* | *Tot* | *Punti* | *Murati* | *Errori* |
|---|---|---|---|---|---|---|---|
| 4 | 3 | 44% | 34 | 43 | 28% | 2 | 4 |

*1° ATTACCO DOPO RICEZIONE NEGATIVA (-!)*

| *Errori* | *Murati* | *Punti* | *Tot* | *Tot* | *Punti* | *Murati* | *Errori* |
|---|---|---|---|---|---|---|---|
| 1 | 0 | 18% | 11 | 15 | 27% | 2 | 2 |

*CONTRATTACCO*

| *Errori* | *Murati* | *Punti* | *Tot* | *Tot* | *Punti* | *Murati* | *Errori* |
|---|---|---|---|---|---|---|---|
| 5 | 2 | 36% | 61 | 58 | 26% | 5 | 11 |

*Ricezioni* 67
*Punti CP* 24
Ogni 2.79 Ricezioni 1 Punto

*Battute* 58
*Punti BP* 16
Ogni 3.63 Battute 1 Break Point

| *Punti* P in Diff | |
|---|---|
| *6* | +1 |
| *5* | -9 |
| *4* | -4 |
| *3* | +2 |
| *2* | -3 |
| *1* | -4 |

**BP** Break point **Pt** Punti
**Err** Errore **Mur** Murato
**Pos%** Positiva +# **Prf** Perfetto
**V-P** Vinti - Persi **n** Pallegg iniziale
**n** Rotazione iniziale
Entrato ◯ Prima Batt

Software:
Data Project S.r.l.
www.dataproject.com

Data Volley 2007 Professional - PALLAVOLO FLORENS VIGEVANO - Rilevatori: ROBY

15
15
acustica
20

15
15
acustica
20
MBC SRL
17
MARCELLO


| Calendario completo | | | | | | | |
|---|---|---|---|---|---|---|---|
| 1 Giornata | | | | | | | |
| Codice gara | Squadra1 | Squadra2 | Data | Ora | Ris. | Parziali | Luogo |
| 3423 | BREBANCA S.BERNARDO CN | BRACCO PROPATRIA MILANO | 18-10-2015 | 18:00 | 3-0 | 25-15 25-19 25-19 0-0 0-0 | CUNEO |
| 3424 | LPM PALL.MONDOVI'CN | PALL.ALFIERI CAGLIARI | 17-10-2015 | 20:30 | 3-1 | 24-26 25-13 28-26 27-25 0-0 | MONDOVI' |
| 3425 | PROPERZI VOLLEY LODI | PAVIA VOLLEY | 17-10-2015 | 21:00 | 3-1 | 25-20 25-19 24-26 25-13 0-0 | S.MARTINO IN STRADA |
| 3426 | SAB GRIMA IRGE VA | IGOR VOLLEY TRECATE NO | 17-10-2015 | 21:00 | 3-1 | 25-13 21-25 25-19 25-16 0-0 | CASTELLANZA |
| 3427 | FLORENS RE MARCELLO PV | UNENDO YAMAMAY BUSTO VA | 17-10-2015 | 18:00 | 3-0 | 25-16 25-13 25-14 0-0 0-0 | VIGEVANO |
| 3428 | EUROSPIN FORD SARA TO | PROGETTO V.ORAGO VA | 17-10-2015 | 21:00 | 3-0 | 25-11 25-14 25-12 0-0 0-0 | PINEROLO |
| 3429 | TECNOTEAM ALBESE V.CO | COLLEGNO VOLLEY CUS TO | 17-10-2015 | 21:00 | 0-3 | 26-28 20-25 18-25 0-0 0-0 | ALBESE CON CASSANO |
| 2 Giornata | | | | | | | |
| Codice gara | Squadra1 | Squadra2 | Data | Ora | Ris. | Parziali | Luogo |
| 3430 | PAVIA VOLLEY | BREBANCA S.BERNARDO CN | 24-10-2015 | 19:00 | 1-3 | 23-25 25-18 22-25 15-25 0-0 | PAVIA |
| 3431 | PALL.ALFIERI CAGLIARI | FLORENS RE MARCELLO PV | 25-10-2015 | 15:30 | 3-1 | 24-26 25-18 25-16 26-24 0-0 | CAGLIARI |
| 3432 | BRACCO PROPATRIA MILANO | TECNOTEAM ALBESE V.CO | 24-10-2015 | 21:00 | 1-3 | 11-25 25-23 23-25 16-25 0-0 | MILANO |
| 3433 | IGOR VOLLEY TRECATE NO | LPM PALL.MONDOVI'CN | 24-10-2015 | 17:00 | 3-1 | 25-23 25-23 24-26 25-23 0-0 | TRECATE |
| 3434 | COLLEGNO VOLLEY CUS TO | SAB GRIMA IRGE VA | 24-10-2015 | 21:00 | 3-1 | 18-25 25-23 25-20 25-15 0-0 | COLLEGNO |
| 3435 | UNENDO YAMAMAY BUSTO VA | EUROSPIN FORD SARA TO | 24-10-2015 | 18:30 | 1-3 | 25-23 11-25 23-25 15-25 0-0 | BUSTO ARSIZIO |
| 3436 | PROGETTO V.ORAGO VA | PROPERZI VOLLEY LODI | 24-10-2015 | 19:15 | 0-3 | 13-25 16-25 12-25 0-0 0-0 | JERAGO CON ORAGO |
| 3 Giornata | | | | | | | |
| Codice gara | Squadra1 | Squadra2 | Data | Ora | Ris. | Parziali | Luogo |
| 3437 | FLORENS RE MARCELLO PV | LPM PALL.MONDOVI'CN | 31-10-2015 | 18:00 | 3-1 | 25-23 25-20 22-25 25-17 0-0 | VIGEVANO |
| 3438 | PAVIA VOLLEY | BRACCO PROPATRIA MILANO | 31-10-2015 | 19:00 | 3-1 | 25-15 25-15 25-27 25-15 0-0 | PAVIA |
| 3439 | SAB GRIMA IRGE VA | PALL.ALFIERI CAGLIARI | 31-10-2015 | 15:30 | 3-0 | 25-12 25-19 25-20 0-0 0-0 | CASTELLANZA |
| 3440 | EUROSPIN FORD SARA TO | IGOR VOLLEY TRECATE NO | 31-10-2015 | 21:00 | 3-1 | 21-25 25-19 25-21 25-15 0-0 | PINEROLO |
| 3441 | TECNOTEAM ALBESE V.CO | UNENDO YAMAMAY BUSTO VA | 31-10-2015 | 21:00 | 3-0 | 25-14 25-9 25-13 0-0 0-0 | ALBESE CON CASSANO |
| 3442 | BREBANCA S.BERNARDO CN | PROGETTO V.ORAGO VA | 01-11-2015 | 18:00 | 3-0 | 25-10 25-21 25-15 0-0 0-0 | CUNEO |
| 3443 | PROPERZI VOLLEY LODI | COLLEGNO VOLLEY CUS TO | 31-10-2015 | 21:00 | 3-1 | 25-23 20-25 25-16 25-23 0-0 | S.MARTINO IN STRADA |
| 4 Giornata | | | | | | | |
| Codice gara | Squadra1 | Squadra2 | Data | Ora | Ris. | Parziali | Luogo |
| 3444 | LPM PALL.MONDOVI'CN | SAB GRIMA IRGE VA | 07-11-2015 | 21:00 | 3-0 | 25-19 25-20 25-19 0-0 0-0 | MONDOVI' |
| 3445 | FLORENS RE MARCELLO PV | EUROSPIN FORD SARA TO | 07-11-2015 | 18:00 | 2-3 | 20-25 25-17 25-20 21-25 7-15 | VIGEVANO |

| | | | | | | | |
|---|---|---|---|---|---|---|---|
| 3446 | IGOR VOLLEY TRECATE NO | TECNOTEAM ALBESE V.CO | 07-11-2015 | 17:00 | 0-3 | 21-25 16-25 13-25 0-0 0-0 | TRECATE |
| 3447 | PALL.ALFIERI CAGLIARI | PROPERZI VOLLEY LODI | 08-11-2015 | 15:30 | 2-3 | 25-12 29-27 16-25 22-25 12-15 | CAGLIARI |
| 3448 | UNENDO YAMAMAY BUSTO VA | BREBANCA S.BERNARDO CN | 07-11-2015 | 18:30 | 0-3 | 7-25 10-25 13-25 0-0 0-0 | BUSTO ARSIZIO |
| 3449 | COLLEGNO VOLLEY CUS TO | BRACCO PROPATRIA MILANO | 07-11-2015 | 21:00 | 3-1 | 25-18 26-28 25-18 25-14 0-0 | COLLEGNO |
| 3450 | PROGETTO V.ORAGO VA | PAVIA VOLLEY | 07-11-2015 | 19:15 | 3-2 | 15-25 25-22 28-26 20-25 18-16 | JERAGO CON ORAGO |
| 5 Giornata | | | | | | | |
| Codice gara | Squadra1 | Squadra2 | Data | Ora | Ris. | Parziali | Luogo |
| 3451 | SAB GRIMA IRGE VA | FLORENS RE MARCELLO PV | 14-11-2015 | 21:00 | 3-1 | 23-25 25-17 26-24 25-19 0-0 | CASTELLANZA |
| 3452 | EUROSPIN FORD SARA TO | LPM PALL.MONDOVI'CN | 14-11-2015 | 21:00 | 1-3 | 17-25 23-25 25-23 12-25 0-0 | PINEROLO |
| 3453 | TECNOTEAM ALBESE V.CO | PALL.ALFIERI CAGLIARI | 14-11-2015 | 15:30 | 3-2 | 16-25 25-14 21-25 25-21 15-10 | ALBESE CON CASSANO |
| 3454 | BREBANCA S.BERNARDO CN | IGOR VOLLEY TRECATE NO | 15-11-2015 | 18:00 | 3-1 | 26-28 25-20 25-12 31-29 0-0 | CUNEO |
| 3455 | PROPERZI VOLLEY LODI | UNENDO YAMAMAY BUSTO VA | 14-11-2015 | 21:00 | 3-0 | 25-16 25-7 25-9 0-0 0-0 | S.MARTINO IN STRADA |
| 3456 | PAVIA VOLLEY | COLLEGNO VOLLEY CUS TO | 14-11-2015 | 19:00 | 0-3 | 19-25 19-25 18-25 0-0 0-0 | PAVIA |
| 3457 | BRACCO PROPATRIA MILANO | PROGETTO V.ORAGO VA | 14-11-2015 | 21:00 | 1-3 | 25-23 19-25 21-25 15-25 0-0 | MILANO |
| 6 Giornata | | | | | | | |
| Codice gara | Squadra1 | Squadra2 | Data | Ora | Ris. | Parziali | Luogo |
| 3458 | SAB GRIMA IRGE VA | EUROSPIN FORD SARA TO | 21-11-2015 | 21:00 | 3-0 | 25-15 25-16 25-23 0-0 0-0 | CASTELLANZA |
| 3459 | LPM PALL.MONDOVI'CN | TECNOTEAM ALBESE V.CO | 21-11-2015 | 21:00 | 3-2 | 20-25 23-25 25-12 25-19 15-7 | MONDOVI' |
| 3460 | IGOR VOLLEY TRECATE NO | PROPERZI VOLLEY LODI | 20-11-2015 | 21:00 | 0-3 | 17-25 24-26 24-26 0-0 0-0 | TRECATE |
| 3461 | COLLEGNO VOLLEY CUS TO | BREBANCA S.BERNARDO CN | 21-11-2015 | 21:00 | 2-3 | 22-25 25-23 25-15 20-25 11-15 | COLLEGNO |
| 3462 | FLORENS RE MARCELLO PV | PROGETTO V.ORAGO VA | 21-11-2015 | 18:00 | 3-1 | 25-19 16-25 25-19 25-15 0-0 | VIGEVANO |
| 3463 | UNENDO YAMAMAY BUSTO VA | PAVIA VOLLEY | 21-11-2015 | 18:30 | 0-3 | 20-25 19-25 11-25 0-0 0-0 | BUSTO ARSIZIO |
| 3464 | PALL.ALFIERI CAGLIARI | BRACCO PROPATRIA MILANO | 22-11-2015 | 15:30 | 3-0 | 25-15 25-22 25-18 0-0 0-0 | CAGLIARI |
| 7 Giornata | | | | | | | |
| Codice gara | Squadra1 | Squadra2 | Data | Ora | Ris. | Parziali | Luogo |
| 3465 | EUROSPIN FORD SARA TO | PALL.ALFIERI CAGLIARI | 28-11-2015 | 15:00 | 2-3 | 16-25 25-22 25-23 15-25 11-15 | PINEROLO |
| 3466 | TECNOTEAM ALBESE V.CO | SAB GRIMA IRGE VA | 28-11-2015 | 21:00 | 3-0 | 25-22 25-19 25-22 0-0 0-0 | ALBESE CON CASSANO |
| 3467 | PROPERZI VOLLEY LODI | LPM PALL.MONDOVI'CN | 28-11-2015 | 21:00 | 3-2 | 25-16 21-25 21-25 25-20 15-6 | S.MARTINO IN STRADA |
| 3468 | BREBANCA S.BERNARDO CN | FLORENS RE MARCELLO PV | 29-11-2015 | 18:00 | 3-1 | 23-25 25-14 25-21 25-11 0-0 | CUNEO |
| 3469 | PROGETTO V.ORAGO VA | COLLEGNO VOLLEY CUS TO | 28-11-2015 | 19:15 | 0-3 | 17-25 23-25 8-25 0-0 0-0 | JERAGO CON ORAGO |
| 3470 | PAVIA VOLLEY | IGOR VOLLEY TRECATE NO | 28-11-2015 | 19:00 | 3-0 | 25-21 25-17 25-21 0-0 0-0 | PAVIA |

| | | | | | | | |
|---|---|---|---|---|---|---|---|
| 3471 | BRACCO PROPATRIA MILANO | UNENDO YAMAMAY BUSTO VA | 28-11-2015 | 21:00 | 3-0 | 25-21 25-22 25-20 0-0 0-0 | MILANO |
| 8 Giornata | | | | | | | |
| Codice gara | Squadra1 | Squadra2 | Data | Ora | Ris. | Parziali | Luogo |
| 3472 | EUROSPIN FORD SARA TO | TECNOTEAM ALBESE V.CO | 05-12-2015 | 21:00 | 1-3 | 21-25 30-28 17-25 18-25 0-0 | PINEROLO |
| 3473 | SAB GRIMA IRGE VA | PROPERZI VOLLEY LODI | 05-12-2015 | 21:00 | 3-0 | 25-23 25-22 25-21 0-0 0-0 | VANZAGHELLO |
| 3474 | LPM PALL.MONDOVI'CN | BREBANCA S.BERNARDO CN | 05-12-2015 | 21:00 | 3-2 | 25-22 18-25 21-25 25-13 17-15 | MONDOVI' |
| 3475 | FLORENS RE MARCELLO PV | BRACCO PROPATRIA MILANO | 05-12-2015 | 18:00 | 3-0 | 25-16 25-19 25-23 0-0 0-0 | VIGEVANO |
| 3476 | IGOR VOLLEY TRECATE NO | COLLEGNO VOLLEY CUS TO | 05-12-2015 | 17:00 | 1-3 | 20-25 26-24 16-25 23-25 0-0 | TRECATE |
| 3477 | UNENDO YAMAMAY BUSTO VA | PROGETTO V.ORAGO VA | 05-12-2015 | 21:00 | 3-1 | 25-23 13-25 26-24 25-20 0-0 | BUSTO ARSIZIO |
| 3478 | PALL.ALFIERI CAGLIARI | PAVIA VOLLEY | 06-12-2015 | 15:30 | 1-3 | 15-25 27-29 25-19 23-25 0-0 | CAGLIARI |
| 9 Giornata | | | | | | | |
| Codice gara | Squadra1 | Squadra2 | Data | Ora | Ris. | Parziali | Luogo |
| 3479 | TECNOTEAM ALBESE V.CO | FLORENS RE MARCELLO PV | 12-12-2015 | 21:00 | 3-2 | 25-22 17-25 25-22 24-26 15-9 | ALBESE CON CASSANO |
| 3480 | PROPERZI VOLLEY LODI | EUROSPIN FORD SARA TO | 12-12-2015 | 21:00 | 3-0 | 25-18 25-17 25-15 0-0 0-0 | CREMA |
| 3481 | BREBANCA S.BERNARDO CN | SAB GRIMA IRGE VA | 13-12-2015 | 18:00 | 3-0 | 25-20 25-16 25-21 0-0 0-0 | CUNEO |
| 3482 | PAVIA VOLLEY | LPM PALL.MONDOVI'CN | 12-12-2015 | 19:00 | 1-3 | 25-16 12-25 17-25 21-25 0-0 | PAVIA |
| 3483 | COLLEGNO VOLLEY CUS TO | UNENDO YAMAMAY BUSTO VA | 12-12-2015 | 21:00 | 3-0 | 25-17 25-15 25-15 0-0 0-0 | COLLEGNO |
| 3484 | BRACCO PROPATRIA MILANO | IGOR VOLLEY TRECATE NO | 12-12-2015 | 21:00 | 0-3 | 21-25 14-25 24-26 0-0 0-0 | MILANO |
| 3485 | PROGETTO V.ORAGO VA | PALL.ALFIERI CAGLIARI | 12-12-2015 | 16:45 | 0-3 | 23-25 19-25 19-25 0-0 0-0 | JERAGO CON ORAGO |
| 10 Giornata | | | | | | | |
| Codice gara | Squadra1 | Squadra2 | Data | Ora | Ris. | Parziali | Luogo |
| 3486 | TECNOTEAM ALBESE V.CO | PROPERZI VOLLEY LODI | 19-12-2015 | 21:00 | 2-3 | 25-23 19-25 22-25 25-23 10-15 | ALBESE CON CASSANO |
| 3487 | EUROSPIN FORD SARA TO | COLLEGNO VOLLEY CUS TO | 19-12-2015 | 21:00 | 3-0 | 25-18 25-18 27-25 0-0 0-0 | PINEROLO |
| 3488 | SAB GRIMA IRGE VA | BRACCO PROPATRIA MILANO | 19-12-2015 | 21:00 | 3-0 | 25-11 25-14 25-20 0-0 0-0 | CASTELLANZA |
| 3489 | FLORENS RE MARCELLO PV | PAVIA VOLLEY | 19-12-2015 | 18:00 | 3-2 | 25-19 25-21 27-29 24-26 15-12 | VIGEVANO |
| 3490 | IGOR VOLLEY TRECATE NO | UNENDO YAMAMAY BUSTO VA | 19-12-2015 | 17:00 | 3-0 | 25-15 25-21 25-18 0-0 0-0 | TRECATE |
| 3491 | LPM PALL.MONDOVI'CN | PROGETTO V.ORAGO VA | 19-12-2015 | 21:00 | 3-0 | 25-18 25-16 25-12 0-0 0-0 | MONDOVI' |
| 3492 | PALL.ALFIERI CAGLIARI | BREBANCA S.BERNARDO CN | 20-12-2015 | 16:15 | 3-0 | 25-21 26-24 26-24 0-0 0-0 | CAGLIARI |
| 11 Giornata | | | | | | | |
| Codice gara | Squadra1 | Squadra2 | Data | Ora | Ris. | Parziali | Luogo |
| 3493 | BREBANCA S.BERNARDO CN | TECNOTEAM ALBESE V.CO | 10-01-2016 | 18:00 | 3-2 | 23-25 27-25 25-16 21-25 15-11 | CUNEO |

| | | | | | | | |
|---|---|---|---|---|---|---|---|
| 3494 | BRACCO PROPATRIA MILANO | EUROSPIN FORD SARA TO | 09-01-2016 | 21:00 | 0-3 | 17-25 21-25 11-25 0-0 0-0 | MILANO |
| 3495 | PAVIA VOLLEY | SAB GRIMA IRGE VA | 09-01-2016 | 19:00 | 1-3 | 25-20 19-25 23-25 20-25 0-0 | PAVIA |
| 3496 | PROPERZI VOLLEY LODI | FLORENS RE MARCELLO PV | 09-01-2016 | 21:00 | 3-2 | 20-25 25-22 20-25 25-18 15-8 | S.MARTINO IN STRADA |
| 3497 | UNENDO YAMAMAY BUSTO VA | PALL.ALFIERI CAGLIARI | 09-01-2016 | 16:45 | 1-3 | 26-24 15-25 20-25 11-25 0-0 | BUSTO ARSIZIO |
| 3498 | COLLEGNO VOLLEY CUS TO | LPM PALL.MONDOVI'CN | 09-01-2016 | 21:00 | 0-3 | 16-25 11-25 23-25 0-0 0-0 | COLLEGNO |
| 3499 | PROGETTO V.ORAGO VA | IGOR VOLLEY TRECATE NO | 09-01-2016 | 19:15 | 2-3 | 25-20 25-23 20-25 9-25 13-15 | JERAGO CON ORAGO |
| 12 Giornata | | | | | | | |
| Codice gara | Squadra1 | Squadra2 | Data | Ora | Ris. | Parziali | Luogo |
| 3500 | PROPERZI VOLLEY LODI | BRACCO PROPATRIA MILANO | 16-01-2016 | 21:00 | 3-0 | 25-13 25-17 25-14 0-0 0-0 | S.MARTINO IN STRADA |
| 3501 | SAB GRIMA IRGE VA | PROGETTO V.ORAGO VA | 16-01-2016 | 21:00 | 3-0 | 25-10 25-10 25-11 0-0 0-0 | CASTELLANZA |
| 3502 | FLORENS RE MARCELLO PV | IGOR VOLLEY TRECATE NO | 16-01-2016 | 18:00 | 2-3 | 25-19 23-25 23-25 25-22 12-15 | VIGEVANO |
| 3503 | EUROSPIN FORD SARA TO | BREBANCA S.BERNARDO CN | 16-01-2016 | 21:00 | 0-3 | 18-25 18-25 18-25 0-0 0-0 | PINEROLO |
| 3504 | TECNOTEAM ALBESE V.CO | PAVIA VOLLEY | 16-01-2016 | 21:00 | 3-0 | 26-24 25-21 25-14 0-0 0-0 | ALBESE CON CASSANO |
| 3505 | PALL.ALFIERI CAGLIARI | COLLEGNO VOLLEY CUS TO | 17-01-2016 | 16:15 | 3-2 | 15-25 23-25 25-21 25-22 15-11 | CAGLIARI |
| 3506 | LPM PALL.MONDOVI'CN | UNENDO YAMAMAY BUSTO VA | 16-01-2016 | 21:00 | 3-0 | 25-11 25-15 25-21 0-0 0-0 | MONDOVI' |
| 13 Giornata | | | | | | | |
| Codice gara | Squadra1 | Squadra2 | Data | Ora | Ris. | Parziali | Luogo |
| 3507 | BREBANCA S.BERNARDO CN | PROPERZI VOLLEY LODI | 24-01-2016 | 18:00 | 2-3 | 25-22 21-25 25-19 14-25 15-17 | CUNEO |
| 3508 | BRACCO PROPATRIA MILANO | LPM PALL.MONDOVI'CN | 23-01-2016 | 21:00 | 0-3 | 20-25 11-25 23-25 0-0 0-0 | MILANO |
| 3509 | IGOR VOLLEY TRECATE NO | PALL.ALFIERI CAGLIARI | 23-01-2016 | 16:45 | 3-1 | 25-21 25-15 17-25 25-23 0-0 | TRECATE |
| 3510 | PAVIA VOLLEY | EUROSPIN FORD SARA TO | 23-01-2016 | 16:30 | 1-3 | 23-25 15-25 31-29 22-25 0-0 | PAVIA |
| 3511 | COLLEGNO VOLLEY CUS TO | FLORENS RE MARCELLO PV | 23-01-2016 | 21:00 | 3-2 | 25-18 15-25 25-16 17-25 16-14 | COLLEGNO |
| 3512 | UNENDO YAMAMAY BUSTO VA | SAB GRIMA IRGE VA | 23-01-2016 | 18:30 | 1-3 | 11-25 10-25 25-21 11-25 0-0 | BUSTO ARSIZIO |
| 3513 | PROGETTO V.ORAGO VA | TECNOTEAM ALBESE V.CO | 23-01-2016 | 19:15 | 1-3 | 26-24 18-25 14-25 22-25 0-0 | JERAGO CON ORAGO |
| 14 Giornata | | | | | | | |
| Codice gara | Squadra1 | Squadra2 | Data | Ora | Ris. | Parziali | Luogo |
| 3514 | BRACCO PROPATRIA MILANO | BREBANCA S.BERNARDO CN | 06-02-2016 | 21:00 | 1-3 | 13-25 25-22 20-25 17-25 0-0 | MILANO |
| 3515 | PALL.ALFIERI CAGLIARI | LPM PALL.MONDOVI'CN | 07-02-2016 | 16:15 | 3-2 | 24-26 25-15 25-22 17-25 15-13 | CAGLIARI |
| 3516 | PAVIA VOLLEY | PROPERZI VOLLEY LODI | 06-02-2016 | 19:00 | 0-3 | 23-25 16-25 16-25 0-0 0-0 | PAVIA |
| 3517 | IGOR VOLLEY TRECATE NO | SAB GRIMA IRGE VA | 06-02-2016 | 17:00 | 1-3 | 23-25 25-20 18-25 23-25 0-0 | TRECATE |
| 3518 | UNENDO YAMAMAY BUSTO VA | FLORENS RE MARCELLO PV | 06-02-2016 | 18:30 | 0-3 | 20-25 20-25 12-25 0-0 0-0 | BUSTO ARSIZIO |

| | | | | | | | |
|---|---|---|---|---|---|---|---|
| 3519 | PROGETTO V.ORAGO VA | EUROSPIN FORD SARA TO | 06-02-2016 | 19:15 | 0-3 | 17-25 20-25 19-25 0-0 0-0 | JERAGO CON ORAGO |
| 3520 | COLLEGNO VOLLEY CUS TO | TECNOTEAM ALBESE V.CO | 06-02-2016 | 21:00 | 2-3 | 26-24 18-25 23-25 25-21 10-15 | COLLEGNO |
| 15 Giornata | | | | | | | |
| Codice gara | Squadra1 | Squadra2 | Data | Ora | Ris. | Parziali | Luogo |
| 3521 | BREBANCA S.BERNARDO CN | PAVIA VOLLEY | 14-02-2016 | 18:00 | 3-1 | 25-15 25-16 21-25 25-14 0-0 | CUNEO |
| 3522 | FLORENS RE MARCELLO PV | PALL.ALFIERI CAGLIARI | 13-02-2016 | 16:30 | 3-0 | 26-24 25-19 26-24 0-0 0-0 | VIGEVANO |
| 3523 | TECNOTEAM ALBESE V.CO | BRACCO PROPATRIA MILANO | 13-02-2016 | 21:00 | 3-0 | 25-16 25-11 25-18 0-0 0-0 | ALBESE CON CASSANO |
| 3524 | LPM PALL.MONDOVI'CN | IGOR VOLLEY TRECATE NO | 13-02-2016 | 21:00 | 3-0 | 25-21 25-11 25-23 0-0 0-0 | MONDOVI' |
| 3525 | SAB GRIMA IRGE VA | COLLEGNO VOLLEY CUS TO | 13-02-2016 | 21:00 | 0-3 | 20-25 24-26 18-25 0-0 0-0 | CASTELLANZA |
| 3526 | EUROSPIN FORD SARA TO | UNENDO YAMAMAY BUSTO VA | 13-02-2016 | 21:00 | 3-0 | 25-22 25-16 25-22 0-0 0-0 | PINEROLO |
| 3527 | PROPERZI VOLLEY LODI | PROGETTO V.ORAGO VA | 13-02-2016 | 21:00 | 3-0 | 25-21 25-13 25-12 0-0 0-0 | S.MARTINO IN STRADA |
| 16 Giornata | | | | | | | |
| Codice gara | Squadra1 | Squadra2 | Data | Ora | Ris. | Parziali | Luogo |
| 3528 | LPM PALL.MONDOVI'CN | FLORENS RE MARCELLO PV | 20-02-2016 | 21:00 | 3-1 | 25-18 22-25 27-25 25-23 0-0 | MONDOVI' |
| 3529 | BRACCO PROPATRIA MILANO | PAVIA VOLLEY | 20-02-2016 | 21:00 | 2-3 | 25-19 25-15 25-27 18-25 15-17 | MILANO |
| 3530 | PALL.ALFIERI CAGLIARI | SAB GRIMA IRGE VA | 21-02-2016 | 18:00 | 1-3 | 14-25 17-25 25-13 22-25 0-0 | CAGLIARI |
| 3531 | IGOR VOLLEY TRECATE NO | EUROSPIN FORD SARA TO | 20-02-2016 | 17:00 | 0-3 | 18-25 11-25 15-25 0-0 0-0 | TRECATE |
| 3532 | UNENDO YAMAMAY BUSTO VA | TECNOTEAM ALBESE V.CO | 20-02-2016 | 18:30 | 0-3 | 21-25 19-25 14-25 0-0 0-0 | BUSTO ARSIZIO |
| 3533 | PROGETTO V.ORAGO VA | BREBANCA S.BERNARDO CN | 20-02-2016 | 19:15 | 0-3 | 19-25 16-25 12-25 0-0 0-0 | JERAGO CON ORAGO |
| 3534 | COLLEGNO VOLLEY CUS TO | PROPERZI VOLLEY LODI | 20-02-2016 | 21:00 | 1-3 | 12-25 17-25 25-21 22-25 0-0 | COLLEGNO |
| 17 Giornata | | | | | | | |
| Codice gara | Squadra1 | Squadra2 | Data | Ora | Ris. | Parziali | Luogo |
| 3535 | SAB GRIMA IRGE VA | LPM PALL.MONDOVI'CN | 27-02-2016 | 21:00 | 1-3 | 25-19 27-29 21-25 23-25 0-0 | CASTELLANZA |
| 3536 | EUROSPIN FORD SARA TO | FLORENS RE MARCELLO PV | 27-02-2016 | 21:00 | 3-0 | 25-18 25-18 25-20 0-0 0-0 | PINEROLO |
| 3537 | TECNOTEAM ALBESE V.CO | IGOR VOLLEY TRECATE NO | 27-02-2016 | 21:00 | 3-0 | 25-19 25-16 25-12 0-0 0-0 | ALBESE CON CASSANO |
| 3538 | PROPERZI VOLLEY LODI | PALL.ALFIERI CAGLIARI | 27-02-2016 | 16:30 | 3-0 | 25-20 25-15 25-18 0-0 0-0 | S.MARTINO IN STRADA |
| 3539 | BREBANCA S.BERNARDO CN | UNENDO YAMAMAY BUSTO VA | 28-02-2016 | 18:00 | 3-0 | 25-14 25-15 25-16 0-0 0-0 | CUNEO |
| 3540 | BRACCO PROPATRIA MILANO | COLLEGNO VOLLEY CUS TO | 27-02-2016 | 21:00 | 0-3 | 23-25 18-25 23-25 0-0 0-0 | MILANO |
| 3541 | PAVIA VOLLEY | PROGETTO V.ORAGO VA | 27-02-2016 | 19:00 | 3-0 | 25-15 25-17 25-17 0-0 0-0 | PAVIA |
| 18 Giornata | | | | | | | |
| Codice gara | Squadra1 | Squadra2 | Data | Ora | Ris. | Parziali | Luogo |

| | | | | | | | |
|---|---|---|---|---|---|---|---|
| 3542 | FLORENS RE MARCELLO PV | SAB GRIMA IRGE VA | 05-03-2016 | 18:00 | 3-2 | 16-25 27-25 24-26 25-15 15-6 | VIGEVANO |
| 3543 | LPM PALL.MONDOVI'CN | EUROSPIN FORD SARA TO | 05-03-2016 | 21:00 | 3-0 | 25-22 25-22 25-16 0-0 0-0 | MONDOVI' |
| 3544 | PALL.ALFIERI CAGLIARI | TECNOTEAM ALBESE V.CO | 06-03-2016 | 18:00 | 3-0 | 25-14 25-16 25-20 0-0 0-0 | CAGLIARI |
| 3545 | IGOR VOLLEY TRECATE NO | BREBANCA S.BERNARDO CN | 05-03-2016 | 17:00 | 1-3 | 23-25 25-22 15-25 15-25 0-0 | TRECATE |
| 3546 | UNENDO YAMAMAY BUSTO VA | PROPERZI VOLLEY LODI | 05-03-2016 | 16:30 | 0-3 | 16-25 12-25 13-25 0-0 0-0 | BUSTO ARSIZIO |
| 3547 | COLLEGNO VOLLEY CUS TO | PAVIA VOLLEY | 05-03-2016 | 21:00 | 2-3 | 27-25 18-25 23-25 27-25 16-18 | COLLEGNO |
| 3548 | PROGETTO V.ORAGO VA | BRACCO PROPATRIA MILANO | 05-03-2016 | 19:15 | 2-3 | 18-25 25-21 25-23 18-25 12-15 | JERAGO CON ORAGO |
| 19 Giornata | | | | | | | |
| Codice gara | Squadra1 | Squadra2 | Data | Ora | Ris. | Parziali | Luogo |
| 3549 | EUROSPIN FORD SARA TO | SAB GRIMA IRGE VA | 12-03-2016 | 21:00 | 3-2 | 15-25 25-18 26-28 25-18 16-14 | PINEROLO |
| 3550 | TECNOTEAM ALBESE V.CO | LPM PALL.MONDOVI'CN | 12-03-2016 | 21:00 | 1-3 | 21-25 24-26 25-22 14-25 0-0 | ALBESE CON CASSANO |
| 3551 | PROPERZI VOLLEY LODI | IGOR VOLLEY TRECATE NO | 12-03-2016 | 21:00 | 3-0 | 25-12 25-15 25-11 0-0 0-0 | S.MARTINO IN STRADA |
| 3552 | BREBANCA S.BERNARDO CN | COLLEGNO VOLLEY CUS TO | 13-03-2016 | 18:00 | 3-1 | 23-25 25-11 25-15 25-13 0-0 | CUNEO |
| 3553 | PROGETTO V.ORAGO VA | FLORENS RE MARCELLO PV | 12-03-2016 | 19:15 | 0-3 | 15-25 17-25 12-25 0-0 0-0 | JERAGO CON ORAGO |
| 3554 | PAVIA VOLLEY | UNENDO YAMAMAY BUSTO VA | 12-03-2016 | 19:00 | 3-0 | 25-22 25-15 25-21 0-0 0-0 | PAVIA |
| 3555 | BRACCO PROPATRIA MILANO | PALL.ALFIERI CAGLIARI | 12-03-2016 | 16:30 | 0-3 | 23-25 10-25 18-25 0-0 0-0 | MILANO |
| 20 Giornata | | | | | | | |
| Codice gara | Squadra1 | Squadra2 | Data | Ora | Ris. | Parziali | Luogo |
| 3556 | PALL.ALFIERI CAGLIARI | EUROSPIN FORD SARA TO | 20-03-2016 | 18:00 | 3-0 | 25-20 30-28 25-14 0-0 0-0 | CAGLIARI |
| 3557 | SAB GRIMA IRGE VA | TECNOTEAM ALBESE V.CO | 19-03-2016 | 21:00 | 2-3 | 26-24 18-25 25-22 21-25 10-15 | CASTELLANZA |
| 3558 | LPM PALL.MONDOVI'CN | PROPERZI VOLLEY LODI | 19-03-2016 | 21:00 | 0-3 | 20-25 19-25 16-25 0-0 0-0 | MONDOVI' |
| 3559 | FLORENS RE MARCELLO PV | BREBANCA S.BERNARDO CN | 19-03-2016 | 18:00 | 2-3 | 21-25 25-23 23-25 25-16 12-15 | VIGEVANO |
| 3560 | COLLEGNO VOLLEY CUS TO | PROGETTO V.ORAGO VA | 18-03-2016 | 21:00 | 3-0 | 25-15 25-18 25-18 0-0 0-0 | COLLEGNO |
| 3561 | IGOR VOLLEY TRECATE NO | PAVIA VOLLEY | 19-03-2016 | 17:00 | 0-3 | 11-25 25-27 22-25 0-0 0-0 | TRECATE |
| 3562 | UNENDO YAMAMAY BUSTO VA | BRACCO PROPATRIA MILANO | 19-03-2016 | 18:30 | 2-3 | 20-25 25-20 26-24 19-25 9-15 | BUSTO ARSIZIO |
| 21 Giornata | | | | | | | |
| Codice gara | Squadra1 | Squadra2 | Data | Ora | Ris. | Parziali | Luogo |
| 3563 | TECNOTEAM ALBESE V.CO | EUROSPIN FORD SARA TO | 02-04-2016 | 21:00 | 3-2 | 15-25 17-25 25-13 25-20 15-12 | ALBESE CON CASSANO |
| 3564 | PROPERZI VOLLEY LODI | SAB GRIMA IRGE VA | 02-04-2016 | 21:00 | 3-2 | 25-22 25-15 21-25 16-25 15-10 | S.MARTINO IN STRADA |
| 3565 | BREBANCA S.BERNARDO CN | LPM PALL.MONDOVI'CN | 03-04-2016 | 18:00 | 3-2 | 19-25 23-25 25-22 25-21 15-12 | CUNEO |
| 3566 | BRACCO PROPATRIA MILANO | FLORENS RE MARCELLO PV | 02-04-2016 | 21:00 | 0-3 | 22-25 22-25 17-25 0-0 0-0 | MILANO |

| | | | | | | | |
|---|---|---|---|---|---|---|---|
| 3567 | COLLEGNO VOLLEY CUS TO | IGOR VOLLEY TRECATE NO | 13-04-2016 | 20:30 | 3-0 | 25-16 25-18 25-16 0-0 0-0 | COLLEGNO |
| 3568 | PROGETTO V.ORAGO VA | UNENDO YAMAMAY BUSTO VA | 13-04-2016 | 20:30 | 3-0 | 25-14 25-16 25-14 0-0 0-0 | JERAGO CON ORAGO |
| 3569 | PAVIA VOLLEY | PALL.ALFIERI CAGLIARI | 02-04-2016 | 16:00 | 3-2 | 22-25 25-21 23-25 25-23 15-10 | PAVIA |
| 22 Giornata | | | | | | | |
| Codice gara | Squadra1 | Squadra2 | Data | Ora | Ris. | Parziali | Luogo |
| 3570 | FLORENS RE MARCELLO PV | TECNOTEAM ALBESE V.CO | 09-04-2016 | 18:00 | 3-0 | 25-19 25-21 25-19 0-0 0-0 | VIGEVANO |
| 3571 | EUROSPIN FORD SARA TO | PROPERZI VOLLEY LODI | 09-04-2016 | 21:00 | 3-1 | 16-25 25-22 25-21 25-13 0-0 | PINEROLO |
| 3572 | SAB GRIMA IRGE VA | BREBANCA S.BERNARDO CN | 09-04-2016 | 21:00 | 3-1 | 22-25 25-22 25-20 25-21 0-0 | CASTELLANZA |
| 3573 | LPM PALL.MONDOVI'CN | PAVIA VOLLEY | 09-04-2016 | 21:00 | 3-0 | 25-13 25-19 25-22 0-0 0-0 | MONDOVI' |
| 3574 | UNENDO YAMAMAY BUSTO VA | COLLEGNO VOLLEY CUS TO | 09-04-2016 | 18:30 | 0-3 | 11-25 22-25 27-29 0-0 0-0 | BUSTO ARSIZIO |
| 3575 | IGOR VOLLEY TRECATE NO | BRACCO PROPATRIA MILANO | 09-04-2016 | 17:00 | 3-0 | 25-14 25-18 25-14 0-0 0-0 | TRECATE |
| 3576 | PALL.ALFIERI CAGLIARI | PROGETTO V.ORAGO VA | 10-04-2016 | 16:15 | 3-1 | 25-21 23-25 25-19 25-13 0-0 | CAGLIARI |
| 23 Giornata | | | | | | | |
| Codice gara | Squadra1 | Squadra2 | Data | Ora | Ris. | Parziali | Luogo |
| 3577 | PROPERZI VOLLEY LODI | TECNOTEAM ALBESE V.CO | 16-04-2016 | 21:00 | 3-2 | 25-14 20-25 23-25 25-16 15-10 | S.MARTINO IN STRADA |
| 3578 | COLLEGNO VOLLEY CUS TO | EUROSPIN FORD SARA TO | 16-04-2016 | 21:00 | 3-2 | 25-14 21-25 25-19 22-25 16-14 | COLLEGNO |
| 3579 | BRACCO PROPATRIA MILANO | SAB GRIMA IRGE VA | 16-04-2016 | 21:00 | 1-3 | 25-23 14-25 5-25 14-25 0-0 | MILANO |
| 3580 | PAVIA VOLLEY | FLORENS RE MARCELLO PV | 16-04-2016 | 19:00 | 0-3 | 14-25 22-25 20-25 0-0 0-0 | PAVIA |
| 3581 | UNENDO YAMAMAY BUSTO VA | IGOR VOLLEY TRECATE NO | 16-04-2016 | 18:30 | 3-2 | 18-25 26-24 23-25 25-22 15-12 | BUSTO ARSIZIO |
| 3582 | PROGETTO V.ORAGO VA | LPM PALL.MONDOVI'CN | 16-04-2016 | 19:15 | 0-3 | 15-25 23-25 17-25 0-0 0-0 | JERAGO CON ORAGO |
| 3583 | BREBANCA S.BERNARDO CN | PALL.ALFIERI CAGLIARI | 16-04-2016 | 14:30 | 3-1 | 22-25 28-26 25-19 25-23 0-0 | CUNEO |
| 24 Giornata | | | | | | | |
| Codice gara | Squadra1 | Squadra2 | Data | Ora | Ris. | Parziali | Luogo |
| 3584 | TECNOTEAM ALBESE V.CO | BREBANCA S.BERNARDO CN | 23-04-2016 | 21:00 | 3-2 | 20-25 25-23 23-25 25-22 15-10 | ALBESE CON CASSANO |
| 3585 | EUROSPIN FORD SARA TO | BRACCO PROPATRIA MILANO | 23-04-2016 | 21:00 | 3-1 | 23-25 25-22 25-13 25-12 0-0 | PINEROLO |
| 3586 | SAB GRIMA IRGE VA | PAVIA VOLLEY | 23-04-2016 | 21:00 | 3-0 | 25-20 25-17 25-16 0-0 0-0 | VANZAGHELLO |
| 3587 | FLORENS RE MARCELLO PV | PROPERZI VOLLEY LODI | 23-04-2016 | 18:00 | 1-3 | 10-25 25-22 24-26 10-25 0-0 | VIGEVANO |
| 3588 | PALL.ALFIERI CAGLIARI | UNENDO YAMAMAY BUSTO VA | 24-04-2016 | 16:15 | 3-0 | 25-17 25-12 25-16 0-0 0-0 | CAGLIARI |
| 3589 | LPM PALL.MONDOVI'CN | COLLEGNO VOLLEY CUS TO | 23-04-2016 | 21:00 | 3-0 | 25-13 25-23 25-19 0-0 0-0 | MONDOVI' |
| 3590 | IGOR VOLLEY TRECATE NO | PROGETTO V.ORAGO VA | 23-04-2016 | 17:00 | 1-3 | 26-24 21-25 23-25 21-25 0-0 | TRECATE |
| 25 Giornata | | | | | | | |

| Codice gara | Squadra1 | Squadra2 | Data | Ora | Ris. | Parziali | Luogo |
|---|---|---|---|---|---|---|---|
| 3591 | BRACCO PROPATRIA MILANO | PROPERZI VOLLEY LODI | 30-04-2016 | 21:00 | 0-3 | 13-25 13-25 11-25 0-0 0-0 | MILANO |
| 3592 | PROGETTO V.ORAGO VA | SAB GRIMA IRGE VA | 30-04-2016 | 21:00 | 1-3 | 6-25 21-25 25-23 17-25 0-0 | JERAGO CON ORAGO |
| 3593 | IGOR VOLLEY TRECATE NO | FLORENS RE MARCELLO PV | 30-04-2016 | 21:00 | 0-3 | 19-25 20-25 20-25 0-0 0-0 | TRECATE |
| 3594 | BREBANCA S.BERNARDO CN | EUROSPIN FORD SARA TO | 30-04-2016 | 21:00 | 3-0 | 25-15 25-21 25-10 0-0 0-0 | CUNEO |
| 3595 | PAVIA VOLLEY | TECNOTEAM ALBESE V.CO | 30-04-2016 | 21:00 | 1-3 | 10-25 25-23 17-25 23-25 0-0 | PAVIA |
| 3596 | COLLEGNO VOLLEY CUS TO | PALL.ALFIERI CAGLIARI | 30-04-2016 | 15:30 | 3-0 | 25-16 26-24 25-14 0-0 0-0 | COLLEGNO |
| 3597 | UNENDO YAMAMAY BUSTO VA | LPM PALL.MONDOVI'CN | 30-04-2016 | 21:00 | 1-3 | 21-25 25-22 16-25 19-25 0-0 | BUSTO ARSIZIO |
| 26 Giornata | | | | | | | |
| Codice gara | Squadra1 | Squadra2 | Data | Ora | Ris. | Parziali | Luogo |
| 3598 | PROPERZI VOLLEY LODI | BREBANCA S.BERNARDO CN | 07-05-2016 | 21:00 | 3-2 | 16-25 16-25 25-22 25-19 15-9 | S.MARTINO IN STRADA |
| 3599 | LPM PALL.MONDOVI'CN | BRACCO PROPATRIA MILANO | 07-05-2016 | 21:00 | 3-0 | 28-26 30-28 25-22 0-0 0-0 | MONDOVI' |
| 3600 | PALL.ALFIERI CAGLIARI | IGOR VOLLEY TRECATE NO | 07-05-2016 | 15:30 | 3-0 | 25-17 26-24 25-16 0-0 0-0 | CAGLIARI |
| 3601 | EUROSPIN FORD SARA TO | PAVIA VOLLEY | 07-05-2016 | 17:00 | 3-0 | 25-22 25-21 25-17 0-0 0-0 | PINEROLO |
| 3602 | FLORENS RE MARCELLO PV | COLLEGNO VOLLEY CUS TO | 07-05-2016 | 21:00 | 3-0 | 25-21 25-15 25-21 0-0 0-0 | VIGEVANO |
| 3603 | SAB GRIMA IRGE VA | UNENDO YAMAMAY BUSTO VA | 07-05-2016 | 21:00 | 3-1 | 32-34 25-19 25-21 25-19 0-0 | CASTELLANZA |
| 3604 | TECNOTEAM ALBESE V.CO | PROGETTO V.ORAGO VA | 07-05-2016 | 21:00 | 3-0 | 25-21 25-12 25-17 0-0 0-0 | ALBESE CON CASSANO |

Giornata 26 Stagione 2015 Campionato B1 Femminile girone A

| Pos. | Squadra | P. | G. | V. | P. | 3-0 | 3-1 | 3-2 | 2-3 | 1-3 | 0-3 | Set V. | Set P. | Q. set | P.F. | P.S. | Q. punti |
|---|---|---|---|---|---|---|---|---|---|---|---|---|---|---|---|---|---|
| 1 | PROPERZI VOLLEY LODI | 64 | 26 | 24 | 2 | 12 | 4 | 8 | 0 | 1 | 1 | 73 | 26 | 2.8077 | 2279 | 1815 | 1.2556 |
| 2 | LPM PALL.MONDOVI'CN | 61 | 26 | 20 | 6 | 11 | 7 | 2 | 3 | 2 | 1 | 68 | 29 | 2.3448 | 2265 | 1983 | 1.1422 |
| 3 | BREBANCA S.BERNARDO CN | 60 | 26 | 20 | 6 | 8 | 8 | 4 | 4 | 1 | 1 | 69 | 34 | 2.0294 | 2373 | 2012 | 1.1794 |
| 4 | TECNOTEAM ALBESE V.CO | 52 | 26 | 18 | 8 | 8 | 4 | 6 | 4 | 1 | 3 | 63 | 40 | 1.575 | 2271 | 2085 | 1.0892 |
| 5 | SAB GRIMA IRGE VA | 52 | 26 | 16 | 10 | 6 | 10 | 0 | 4 | 2 | 4 | 58 | 40 | 1.45 | 2235 | 1996 | 1.1197 |
| 6 | COLLEGNO VOLLEY CUS TO | 47 | 26 | 15 | 11 | 10 | 3 | 2 | 4 | 3 | 4 | 56 | 40 | 1.4 | 2129 | 2022 | 1.0529 |
| 7 | EUROSPIN FORD SARA TO | 46 | 26 | 15 | 11 | 8 | 5 | 2 | 3 | 2 | 6 | 53 | 42 | 1.2619 | 2071 | 1994 | 1.0386 |
| 8 | FLORENS RE MARCELLO PV | 46 | 26 | 14 | 12 | 10 | 2 | 2 | 6 | 5 | 1 | 59 | 42 | 1.4048 | 2231 | 2113 | 1.0558 |
| 9 | PALL.ALFIERI CAGLIARI | 42 | 26 | 14 | 12 | 8 | 3 | 3 | 3 | 5 | 4 | 53 | 45 | 1.1778 | 2187 | 2082 | 1.0504 |
| 10 | PAVIA VOLLEY | 29 | 26 | 10 | 16 | 5 | 2 | 3 | 2 | 7 | 7 | 41 | 56 | 0.7321 | 2081 | 2183 | 0.9533 |
| 11 | IGOR VOLLEY TRECATE NO | 20 | 26 | 7 | 19 | 3 | 2 | 2 | 1 | 7 | 11 | 30 | 63 | 0.4762 | 1906 | 2164 | 0.8808 |
| 12 | PROGETTO V.ORAGO VA | 13 | 26 | 4 | 22 | 1 | 2 | 1 | 2 | 5 | 15 | 21 | 70 | 0.3 | 1673 | 2146 | 0.7796 |
| 13 | BRACCO PROPATRIA MILANO | 8 | 26 | 3 | 23 | 1 | 0 | 2 | 1 | 7 | 15 | 18 | 73 | 0.2466 | 1708 | 2187 | 0.781 |
| 14 | UNENDO YAMAMAY BUSTO VA | 6 | 26 | 2 | 24 | 0 | 1 | 1 | 1 | 5 | 18 | 13 | 75 | 0.1733 | 1533 | 2160 | 0.7097 |

LEGENDA

Play off Promozione

Retrocesse in B2

ahr
ad hoc revolution

# IL GESTIONALE A MISURA D'AZIENDA

**Ad Hoc Revolution è il software gestionale Zucchetti**
ideale per le piccole e medie imprese.

**CONTABILITA' | VENDITE | ACQUISTI | LOGISTICA | PRODUZIONE**
non sono più un problema: dimentica le incombenze e concentrati sulla tua attività!

## AFFIDABILE

per avere delle certezze, affidati a un esperto

Garantito dall'**esperienza ultradecennale** e da migliaia di installazioni. La **rete capillare di esperti** che forniscono assistenza immediata e l'aggiornamento in tempo reale ne fanno **una soluzione su cui poter contare!**

## SEMPLICE

semplice senza dimenticare l'essenziale

**Semplice da installare** e **utilizzare** grazie all'interfaccia piacevole e intuitiva. La guida in linea sempre aggiornata e i supporti multimediali semplificano l'utilizzo, abbattendo i tempi di formazione: **sarai padrone del gestionale in poco tempo.**

## VELOCE

chi è veloce arriva primo al traguardo

Puoi chiudere i conti, fare una fattura, aggiornare lo stock in magazzino più velocemente. Impieghi **meno tempo in attività** noiose e ripetitive e **diventi più rapido ed efficiente.**

## COMPLETO

tutto ciò che serve in un unico strumento

Gestisci in modo integrato ogni aspetto dell'operatività quotidiana: dall'amministrazione al controllo di gestione, dalle vendite agli acquisti senza dimenticare la produzione. **Un unico strumento per fare tutto ciò che serve.**

## MODULARE

cresce con la tua azienda

**Oltre 40 moduli disponibili** per scegliere la configurazione più adatta alla tua azienda. Parti con i moduli necessari e integri successivamente gli altri al crescere delle esigenze.

## INTELLIGENTE

business intelligence

Puoi ottenere con semplicità **grafici e report** relativi a: **venduto, ordini, DDT, offerte, marginalità, acquistato, esposizioni, giacenze, costi commesse**...e molto altro ancora.

## e in più

INFINITY DMS
DOCUMENT MANAGEMENT SYSTEM

Archivio a portata di click!

**"Archivia" la tradizionale gestione documentale e passa a Infinity DMS, l'innovativa soluzione Zucchetti che semplifica i processi informativi!** Con Infinity DMS Zucchetti dematerializzi i flussi documentali e organizzi efficientemente l'archivio aziendale. Protocollare, condividere, ricercare e mandare in conservazione sostituitiva i tuoi documenti non sarà mai stato così facile!

Le informazioni sono al sicuro, le consulti velocemente, senza limiti e risparmi tempo prezioso!

PER INFORMAZIONI
**INFORMATICA 90 SRL**
Via de Amicis 10 - 27029 Vigevano (PV)
Tel. 0381.79242 Fax 0381.71163
e-mail: info@i90.it www.i90.it

INFORMATICA 90 S.r.l.

PARTNER ZUCCHETTI
IL SOFTWARE CHE CREA SUCCESSO